



PREFEITURA MUNICIPAL DE ANAJATUBA

Rua Benedito Leite, 868, Centro, CEP: 65.490.000, Anajatuba – MA
CNPJ: 06.002.372/0001-33

PROJETO BÁSICO

1. OBJETO

Contratação Emergencial de Empresa especializada na execução de serviços de Retirada de Cobertura Metálica – Complexo Esportivo, na sede do Município de Anajatuba – MA.

2. JUSTIFICATIVA

O presente Projeto Básico visa os serviços de Retirada Parcial na Cobertura Metálica, que fica localizada na obra inacabada do Complexo Esportivo, na sede do Município de Anajatuba, com o objetivo de promover a segurança da estrutura e a sua estabilidade.

Um Laudo de Vistoria Técnico, desenvolvido por membros da **Secretaria de Infraestrutura e Obras Públicas** – Samir Arruda CAU A89836-8 e Renan Mendes CREA-MA 111979659-8, foi elaborado para constatar os efeitos do colapso parcial desta estrutura, onde nele foi possível detalhar os seguintes pontos:

- *Estrutura é composta por 08 sistemas de pórtico treliçado metálico, sendo que 02 pórticos se encontram seriamente danificados após o colapso parcial, o que acarreta no comprometimento de toda a cobertura;*
- *Terças metálicas foram danificadas, sofrendo deformações na área afetada, o que compromete a sua funcionalidade e eficiência para todo o restante da estrutura;*
- *Telhas Trapezoidais afetadas na zona colapsada tiveram os seus sistemas de fixação nas terças comprometidos, o que pode ocasionar na queda das telhas de forma desordenada e perigosa;*
- *Cabos metálicos do sistema de contraventamento foram rompidos, o que torna a estrutura geral muito vulnerável às ações do tempo como chuvas e ventos, tomando este ambiente em um espaço de risco;*



PREFEITURA MUNICIPAL DE ANAJATUBA
Rua Benedito Leite, 868, Centro, CEP: 65.490.000, Anajatuba – MA
CNPJ: 06.002.372/0001-33

→ Com a deformação das telhas que ocupam a zona afetada, haverá acúmulo de águas pluviais, ocasionando em um acréscimo de carga d'água nesta região, o que pode acarretar em outro colapso de maiores proporções;

Com a vistoria realizada é possível afirmar que se faz necessário uma **intervenção em caráter emergencial**, no que tange a remoção da cobertura colapsada/em iminência de colapso.

É evidente que esta estrutura, após os danos causados pelo efeito das intempéries ocorridas no local, não apresenta condições de se manter em estabilidade por muito tempo, haja vista que o período chuvoso no município de Anajatuba está apenas se iniciando, ou seja, um colapso maior poderá acarretar em acidente grave para as pessoas que trabalham e transitam pelo complexo esportivo.

3. FUNDAMENTAÇÃO LEGAL

O Procedimento reger-se-á de acordo com o que estabelece o Art. 24, inc. IV da Lei n.º 8.666/1993.

4. DESCRIÇÃO DO OBJETO

ITEM	REFERÊNCIA	DESCRIÇÃO	UND	QUANT.	PREÇO UNITÁRIO SEM BDI	PREÇO UNITÁRIO COM BDI	PREÇO TOTAL
1.0		SERVIÇOS INICIAIS					2.102,24
1.1	CPU - 001	PLACA DA OBRA	M2	4,00	415,76	525,56	2.102,24
2.0		ADMINISTRAÇÃO E MOBILIZAÇÃO					1.910,90
2.1	CPU - 002	ADMINISTRAÇÃO DA OBRA	MÊS	1,00	1.147,58	1.450,66	1.450,66
2.2	CPU - 003	MOBILIZAÇÃO	UND	1,00	182,04	230,12	230,12
2.3	CPU - 003	DESMOBILIZAÇÃO	UND	1,00	182,04	230,12	230,12
3.0		REMOÇÕES					21.356,55
3.1	97649	REMOÇÃO DE TELHAS DE FIBROCIMENTO, METÁLICA E CERÂMICA, DE FORMA MECANIZADA, COM USO DE GUINDASTE, SEM REAPROVEITAMENTO. AF_12/2017	M2	450,00	3,50	4,42	1.989,00
3.2	97655	REMOÇÃO DE TRAMA METÁLICA PARA COBERTURA, DE FORMA MANUAL, SEM REAPROVEITAMENTO. AF_12/2017	M2	450,00	26,17	33,08	14.886,00
3.3	CPU - 004	REMOÇÃO DE TESOURAS METÁLICAS TRELIÇADAS COM VÃOS 30M, DE FORMA MECANIZADA.	UND	3,00	1.181,75	1.493,85	4.481,55
4.0		COBERTURA					6.194,27
4.1	100770	CONTRAVENTAMENTO COM CANTONEIRAS DE AÇO, ABAS IGUAIS, COM CONEXÕES SOLDADAS, INCLUSOS MÃO DE OBRA, TRANSPORTE E IÇAMENTO UTILIZANDO	KG	224,43	21,83	27,60	6.194,27
5.0		LIMPEZA GERAL DA OBRA					4.134,57
5.1	CPU - 005	LIMPEZA DA OBRA	M2	1.139,00	2,87	3,63	4.134,57
TOTAL GERAL DA PLANILHA							R\$ 35.698,53



PREFEITURA MUNICIPAL DE ANAJATUBA

Rua Benedito Leite, 868, Centro, CEP: 65.490.000, Anajatuba – MA
CNPJ: 06.002.372/0001-33

5. PROPOSTA DE PREÇOS

- 5.1. Será considerada mais vantajosa para a Administração e, conseqüentemente, classificada em primeiro lugar, a proposta que, satisfazendo a todas as exigências e condições deste Projeto Básico, apresentar **MENOR PREÇO POR ITEM** para o objeto da licitação;
- 5.2. A Proposta de Preços será considerada completa abrangendo todos os custos necessários à execução do objeto;
- 5.3. Será obrigatória a apresentação de nota fiscal dos serviços executados pela administração;

6. DESCRIÇÃO DA SOLUÇÃO

- 6.1. A solução apresentada, em nosso entendimento, se faz como uma alternativa viável para a questão, uma vez que possibilita, a retirada parcial da cobertura que foi comprometida por conta das intempéries (ventos e chuvas).
- 6.2. Os serviços resumem em remoção das telhas metálicas comprometidas de forma mecanizada com uso de guindaste, remoção manual de tramas metálicas da cobertura e remoção das tesouras metálicas treliçadas de forma mecanizada.
- 6.3. No Anexo – Planilha Orçamentária estão demonstrados os valores estimados para a execução do objeto proposto.

7. DO ACOMPANHAMENTO, FISCALIZAÇÃO DOS SERVIÇOS.

- 7.1. A execução do objeto será acompanhada e fiscalizada pelo servidor INDICADO PELA SECRETARIA DE INFRAESTRUTURA E OBRAS PÚBLICAS, o qual deverá atestar os documentos da despesa, quando comprovada a fiel e correta execução do objeto para fins de pagamento.



PREFEITURA MUNICIPAL DE ANAJATUBA
Rua Benedito Leite, 868, Centro, CEP: 65.490.000, Anajatuba – MA
CNPJ: 06.002.372/0001-33

- 7.2. A presença da fiscalização da Secretaria de Infraestrutura e Obras Públicas não elide nem diminui a responsabilidade da contratada.

8. PAGAMENTO E PRAZO

- 8.1. Após atestado o recebimento do objeto, a contratada apresentará nota fiscal para liquidação e pagamento da despesa pela Prefeitura Municipal de Anajatuba, mediante ordem bancária creditada em conta corrente no prazo de até o 30° (trigésimo) dia.
- 8.2. As faturas correspondentes, serão aprovadas ou rejeitadas pela autoridade competente e responsável pelo recebimento do objeto, e tem o prazo máximo de 05 (cinco) dias úteis para serem reapresentadas.
- 8.3. O pagamento do objeto está condicionado, obrigatoriamente, ao cumprimento das condições previstas no Termo Contratual.
- 8.4. Caso o faturamento apresente alguma incorreção, o pagamento será suspenso;
- 8.5. Serão descontados da parcela sobre o valor da fatura, os valores decorrentes de indenizações ou de multas eventualmente registrados.
- 8.6. A CONTRATADA, para recebimento de pagamento, deverá comprovar a inexistência de pendência quanto às seguintes certidões de regularidade fiscal e trabalhista: Certidão conjunta de Tributos Federais e da dívida ativa da União, expedida pela Receita Federal, nos termos da Portaria Conjunta RFB/PGFN nº 1751/14; Prova de Regularidade com a Fazenda Estadual mediante apresentação de CND e CNDA; Certidão de regularidade de Tributos Municipais do domicílio tributário mediante apresentação de CND e CNDA; Certidão de Regularidade do FGTS (CRF) e Certidão Negativa de Débitos Trabalhistas (CNDT).
- 8.7. O atraso no pagamento pela administração no prazo estipulado no subitem 8.1. Por motivo de força maior, não garantem a contratada o direito de suspensão imediato do fornecimento, os quais, só poderão fazer este mediante comunicação por escrito e após 90 (noventa) dias consecutivos de atraso da fatura mais antiga.



PREFEITURA MUNICIPAL DE ANAJATUBA
Rua Benedito Leite, 868, Centro, CEP: 65.490.000, Anajatuba – MA
CNPJ: 06.002.372/0001-33

- 8.8. O não cumprimento pela contratada dos termos previstos no subitem anterior sujeitará a contratada as sanções previstas na Lei 8.666/93.
- 8.9. Caso haja eventual situação de irregularidade fiscal ou trabalhista por parte da contratada, não impede o pagamento, se o objeto estiver entregue e atestado. Tal hipótese ensejará, entretanto, na adoção das providências tendentes ao sancionamento da contratada e rescisão contratual.
- 8.10. Nos casos de eventuais atrasos de pagamento, desde que a contratada não tenha concorrido de alguma forma para tanto, fica convencionado que a taxa de compensação financeira devida pela contratante, entre a data acima referida e a correspondente ao efetivo adimplemento da parcela, será a seguinte:

$$EM = I \times N \times VP$$

Onde:

EM = Encargos moratórios;

N = Número de dias entre a data prevista para o pagamento e a do efetivo pagamento;

VP = Valor da parcela a ser paga.

I = Índice de compensação financeira = 0,0001644, assim apurado:

$$I = (TX) \quad 365 \quad I = (6/100) \quad 365 \quad I = 0,0001644$$

TX = Percentual da taxa anual = 6%.

- 8.10.1. A compensação financeira prevista nesta condição será incluída em fatura a ser apresentada posteriormente.

9. DO PRAZO DE VIGÊNCIA

- 9.1. O presente contrato vigorará pelo período de 30 (trinta dias) a contar da data de sua assinatura, não podendo ser prorrogado.

10. OBRIGAÇÕES DA CONTRATADA:



PREFEITURA MUNICIPAL DE ANAJATUBA

Rua Benedito Leite, 868, Centro, CEP: 65.490.000, Anajatuba – MA
CNPJ: 06.002.372/0001-33

- 10.1. Fornecer o objeto do Contrato, de conformidade com as condições e prazos estabelecidos neste instrumento e na proposta apresentada, de imediato, a partir do recebimento da Ordem de Serviços emitida pela Secretaria responsável.
- 10.2. Manter durante toda a duração do contrato, em compatibilidade com as obrigações assumidas, todas as condições de HABILITAÇÃO e qualificação exigidas no processo.
- 10.3. Providenciar a imediata correção das deficiências e/ou irregularidades apontadas pela CONTRATANTE, arcando com eventuais prejuízos causados à CONTRATANTE e/ou terceiros, provocados por ineficiência ou irregularidade cometida por seus empregados e/ou prepostos envolvidos na entrega do objeto contratual.
- 10.4. Executar o objeto de acordo com as especificações contidas no termo contratual.
- 10.5. Assumir o ônus pelos custos diretos e indiretos que incidam sobre a execução do objeto, como locação de equipamentos, instalação e transporte de equipamentos; estadia e refeições de funcionários; impostos e taxas; encargos previdenciários e trabalhistas; e outros que incidam sobre a execução do objeto.
- 10.6. Assumir todo o ônus por danos gerados a terceiros à CONTRATANTE e/ou a terceiros, provocados por ineficiência ou irregularidade cometida por seus empregados ou prepostos envolvidos na execução do contrato.
- 10.7. Afastar ou substituir qualquer funcionário que comprovadamente, e por recomendação da CONTRATANTE, venha causar embaraços à boa execução do objeto.
- 10.8. Comunicar por escrito à CONTRATANTE, a ocorrência de qualquer fato ou condição que venha afetar os prazos de execução do objeto.
- 10.9. Permitir o livre acesso da CONTRATANTE, através da Secretaria de Infraestrutura e Obras Públicas do município, para realizar o acompanhamento do objeto.



PREFEITURA MUNICIPAL DE ANAJATUBA

Rua Benedito Leite, 868, Centro, CEP: 65.490.000, Anajatuba – MA

CNPJ: 06.002.372/0001-33

- 10.10. Manter, durante toda a execução do contrato, em compatibilidade com as obrigações assumidas, todas as condições de habilitação e qualificação exigidas na Lei de Licitações.
- 10.11. Providenciar a imediata correção das deficiências e/ou irregularidades apontadas pela CONTRATANTE.
- 10.12. Assumir inteira responsabilidade com todas as despesas diretas e indiretas com as pessoas envolvidas na execução do objeto contratual, que não terão nenhum vínculo empregatício com a Contratante.
- 10.13. Arcar, sem ônus para o contratante, com todas as despesas decorrentes de eventuais trabalhos noturnos e em domingos e feriados, inclusive as de iluminação.

11. OBRIGAÇÕES DA CONTRATANTE:

- 11.1. A CONTRATANTE se obriga a proporcionar ao (à) CONTRATADO(A) todas as condições necessárias ao pleno cumprimento das obrigações decorrentes do Termo Contratual, consoante estabelece a Lei n.º 8.666/93 e suas alterações posteriores.
- 11.2. Fiscalizar e acompanhar a entrega do objeto contratual.
- 11.3. Comunicar ao (à) CONTRATADO(A) toda e qualquer ocorrência relacionada com a entrega do objeto contratual, diligenciando nos casos que exigirem providências corretivas.
- 11.4. Providenciar os pagamentos ao (à) CONTRATADO(A), à vista das Notas Fiscais/Faturas devidamente atestadas pelo responsável, conforme o acordado.
- 11.5. Fiscalizar a execução do objeto.

12. DAS SANÇÕES

- 12.1. Pela inexecução total ou parcial das obrigações assumidas, garantidas a prévia defesa, a Administração poderá aplicar ao(à) Contratado(a), as seguintes sanções:



PREFEITURA MUNICIPAL DE ANAJATUBA

Rua Benedito Leite, 868, Centro, CEP: 65.490.000, Anajatuba – MA
CNPJ: 06.002.372/0001-33

- a) Advertência.
- b) Multas de:
 - i. 10% (dez por cento) sobre o valor contratado, em caso de recusa da CONTRATANTE em assinar o Contrato dentro do prazo de 05 (cinco) dias úteis, contados da data da notificação feita pela CONTRATANTE.
 - ii. 0,3% (três décimos por cento) por dia de atraso na entrega do objeto, até o limite de 30 (trinta) dias;
 - iii. 2% (dois por cento) cumulativos sobre o valor da parcela não cumprida do Contrato e rescisão do pacto, a critério da Secretária contratante, em caso de atraso na entrega do objeto, superior a 30 (trinta) dias;
 - iv. O valor da multa referida nesta cláusula será descontada "ex-offício" do(a) CONTRATADO(A), mediante subtração a ser efetuada em qualquer fatura de crédito em seu favor que mantenha junto à Secretaria de Infraestrutura e Obras Públicas, independente de notificação ou interpelação judicial ou extrajudicial;
- c) suspensão temporária do direito de participar de licitação e impedimento de contratar com a Administração, pelo prazo de até 02 (dois) anos;
- d) declaração de inidoneidade para licitar ou contratar com a Administração Pública, enquanto perdurarem os motivos determinantes da punição ou até que a CONTRATANTE promova sua reabilitação.

13. DAS CONDIÇÕES DE RECEBIMENTO

- 13.1. O objeto desta licitação será recebido pela Prefeitura Municipal de Anajatuba/MA, através da Fiscalização, em conformidade com o previsto no Art. 73 da Lei nº 8.666/93.
- 13.2. Concluída a obra, esta será recebida provisoriamente, pelo responsável por seu acompanhamento e fiscalização, mediante termo circunstanciado, assinado pelas partes, em até 15 (quinze) dias da comunicação escrita da CONTRATADA.
- 13.3. A FISCALIZAÇÃO poderá recusar o recebimento provisório da obra, caso haja inconformidades significativas quanto às especificações.



PREFEITURA MUNICIPAL DE ANAJATUBA

Rua Benedito Leite, 868, Centro, CEP: 65.490.000, Anajatuba – MA
CNPJ: 06.002.372/0001-33

- 13.4. No caso de inconformidades que não impeçam o recebimento provisório, estas serão relacionadas em documento anexo ao termo circunstanciado e deverão estar corrigidas até o recebimento definitivo.
- 13.5. O recebimento definitivo da obra será efetuado por servidor ou comissão designada pela autoridade competente, mediante termo circunstanciado, assinado pelas partes, após o decurso do prazo de observação, ou vistoria, que será de até 60 (sessenta) dias contados a partir do recebimento provisório, que comprove a adequação do objeto aos termos contratuais, observado o disposto no art. 69 da Lei nº 8.666/93.
- 13.6. O recebimento, provisório ou definitivo, não eximirá a CONTRATADA da responsabilidade civil pela solidez e segurança da obra, nem da ético-profissional, pela perfeita execução do contrato.

Samir Fonseca de Arruda

Diretor de Arquitetura

Decreto 028/2022

Responsável pela Elaboração do Termo de Referência

Samir Fonseca de Arruda
Arquiteto e Urbanista
CAU A89836-8

Após análise, **APROVO** o presente Termo de Referência e **AUTORIZO** a continuidade dos tramites legais para realização do procedimento, considerando que do mesmo constam os elementos capazes de propiciar a avaliação do custo/benefício, para atender às necessidades do Município de Anajatuba – MA.

Antônia Do Espírito Santo Dutra Silva

Decreto nº 218/2022

Responsável pela Autorização do Termo de Referência



CAU/BR Conselho de Arquitetura
e Urbanismo do Brasil

Registro de Responsabilidade Técnica - RRT

RRT 12775778



Verificar Autenticidade

1. RESPONSÁVEL TÉCNICO

Nome Civil/Social: Samir Fonseca de Arruda
Título Profissional: Arquiteto(a) e Urbanista

CPF: 026.XXX.XXX-57
Nº do Registro: 000A898368

2. DETALHES DO RRT

Nº do RRT: SI12775778I00CT001
Data de Cadastro: 02/02/2023
Data de Registro: 03/02/2023
Tipologia: Público

Modalidade: RRT SIMPLES
Forma de Registro: INICIAL
Forma de Participação: INDIVIDUAL

2.1 Valor do RRT

Valor do RRT: R\$115,18

Pago em: 02/02/2023

3. DADOS DO SERVIÇO/CONTRATANTE

3.1 Serviço 001

Contratante: MUNICIPIO DE ANAJATUBA
Tipo: Pessoa Jurídica de Direito Público
Valor do Serviço/Honorários: R\$0,00

CPF/CNPJ: 06.XXX.XXX/0001-33
Data de Início: 01/02/2023
Data de Previsão de Término:
02/02/2023

3.1.1 Dados da Obra/Serviço Técnico

CEP: 65490000	Nº: SN	
Logradouro: RUA MAGALHAES DE ALMEIDA	Complemento:	
Bairro: SÃO BENEDITO	Cidade: ANAJATUBA	
UF: MA	Longitude:	Latitude:

3.1.2 Descrição da Obra/Serviço Técnico

Laudo de Vistoria Técnica para análise de estrutura de cobertura metálica que sofreu um colapso parcial por conta das ações do tempo (chuvas e ventos). Este laudo visa evidenciar a urgência em tomada de providência para os devidos reparos desta estrutura em questão.

3.1.3 Declaração de Acessibilidade

Declaro a não exigibilidade de atendimento às regras de acessibilidade previstas em legislação e em normas técnicas pertinentes para as edificações abertas ao público, de uso público ou privativas de uso coletivo, conforme § 1º do art. 56 da Lei nº 13.146, de 06 de julho de 2015.

3.1.4 Dados da Atividade Técnica

Grupo: ATIVIDADES ESPECIAIS EM ARQUITETURA E URBANISMO
Atividade: 5.4 - VISTORIA

Quantidade: 1140
Unidade: metro quadrado



CAU/BR Conselho de Arquitetura
e Urbanismo do Brasil

Registro de Responsabilidade Técnica - RRT

RRT 12775778



Verificar Autenticidade

4. RRT VINCULADO POR FORMA DE REGISTRO

Nº do RRT	Contratante	Forma de Registro	Data de Registro
SI12775778I00CT001	MUNICIPIO DE ANAJATUBA	INICIAL	02/02/2023

5. DECLARAÇÃO DE VERACIDADE

Declaro para os devidos fins de direitos e obrigações, sob as penas previstas na legislação vigente, que as informações cadastradas neste RRT são verdadeiras e de minha responsabilidade técnica e civil.

6. ASSINATURA ELETRÔNICA

Documento assinado eletronicamente por meio do SICCAU do arquiteto(a) e urbanista Samir Fonseca de Arruda, registro CAU nº 000A898368, na data e hora: 02/02/2023 07:35:13, com o uso de login e de senha. O **CPF/CNPJ** está oculto visando proteger os direitos fundamentais de liberdade, privacidade e o livre desenvolvimento da personalidade da pessoa natural (**LGPD**)

A autenticidade deste RRT pode ser verificada em: <https://siccau.caubr.gov.br/app/view/sight/externo?form=Servicos>, ou via QRCode.

Samir Fonseca de Arruda

Samir Fonseca de Arruda
Arquiteto e Urbanista
CAU A89836-8



CAU/BR Conselho de Arquitetura e Urbanismo do Brasil

Registro de Responsabilidade Técnica - RRT

RRT 12802320



Verificar Autenticidade

1. RESPONSÁVEL TÉCNICO

Nome Civil/Social: Samir Fonseca de Arruda
Título Profissional: Arquiteto(a) e Urbanista

CPF: 026.XXX.XXX-57
Nº do Registro: 000A898368

2. DETALHES DO RRT

Nº do RRT: SI12802320I00CT001
Data de Cadastro: 10/02/2023
Data de Registro: 11/02/2023
Tipologia: Público

Modalidade: RRT SIMPLES
Forma de Registro: INICIAL
Forma de Participação: INDIVIDUAL

2.1 Valor do RRT

Valor do RRT: R\$115,18

Pago em: 10/02/2023

3. DADOS DO SERVIÇO/CONTRATANTE

3.1 Serviço 001

Contratante: MUNICIPIO DE ANAJATUBA
Tipo: Pessoa Jurídica de Direito Público
Valor do Serviço/Honorários: R\$0,00

CPF/CNPJ: 06.XXX.XXX/0001-33
Data de Início: 08/02/2023
Data de Previsão de Término:
10/02/2023

3.1.1 Dados da Obra/Serviço Técnico

CEP: 65490000 Nº: S N
Logradouro: RUA MAGALHAES DE ALMEIDA Complemento:
Bairro: SÃO RAIMUNDO Cidade: ANAJATUBA
UF: MA Longitude: Latitude:

3.1.2 Descrição da Obra/Serviço Técnico

Memorial Descritivo e Planilha Orçamentária de Custos para a remoção emergencial de parte da cobertura metálica, a qual sofreu um colapso, de uma quadra em Complexo Esportivo na cidade de Anajatuba - MA.

3.1.3 Declaração de Acessibilidade

Declaro a não exigibilidade de atendimento às regras de acessibilidade previstas em legislação e em normas técnicas pertinentes para as edificações abertas ao público, de uso público ou privativas de uso coletivo, conforme § 1º do art. 56 da Lei nº 13.146, de 06 de julho de 2015.

3.1.4 Dados da Atividade Técnica

Grupo: PROJETO Quantidade: 450
Atividade: 1.7.3 - Orçamento Unidade: metro quadrado

4. RRT VINCULADO POR FORMA DE REGISTRO

Nº do RRT	Contratante	Forma de Registro	Data de Registro
-----------	-------------	-------------------	------------------



CAU/BR Conselho de Arquitetura
e Urbanismo do Brasil

Registro de Responsabilidade Técnica - RRT

RRT 12802320



Verificar Autenticidade

SI12802320I00CT001

MUNICIPIO DE ANAJATUBA

INICIAL

10/02/2023

5. DECLARAÇÃO DE VERACIDADE

Declaro para os devidos fins de direitos e obrigações, sob as penas previstas na legislação vigente, que as informações cadastradas neste RRT são verdadeiras e de minha responsabilidade técnica e civil.

6. ASSINATURA ELETRÔNICA

Documento assinado eletronicamente por meio do SICCAU do arquiteto(a) e urbanista Samir Fonseca de Arruda, registro CAU nº 000A898368, na data e hora: 10/02/2023 07:37:19, com o uso de login e de senha. O **CPF/CNPJ** está oculto visando proteger os direitos fundamentais de liberdade, privacidade e o livre desenvolvimento da personalidade da pessoa natural (**LGPD**)

A autenticidade deste RRT pode ser verificada em: <https://siccau.caubr.gov.br/app/view/sight/externo?form=Servicos>, ou via QRCode.

Samir Fonseca de Arruda
Samir Fonseca de Arruda
Arquiteto e Urbanista
CAU A89836-8



PREFEITURA MUNICIPAL DE ANAJATUBA – MA

Rua Benedito Leite, 868, Centro, CEP: 65.490.000, Anajatuba - MA
CNPJ: 06.002.372/0001-33

**CADERNO DE DISCRIMINAÇÕES TÉCNICAS REMOÇÃO EMERGENCIAL DE PARTE DA
COBERTURA DA QUADRA POLIESPORTIVA DO MUNICÍPIO DE ANAJATUBA - MA**



PREFEITURA MUNICIPAL DE ANAJATUBA – MA

Rua Benedito Leite, 868, Centro, CEP: 65.490.000, Anajatuba - MA
CNPJ: 06.002.372/0001-33

ÍNDICE

ESPECIFICAÇÃO TÉCNICA

COMPOSIÇÃO DE BDI

ENCARGOS SOCIAIS

MEMÓRIA DE CÁLCULO

PLANILHA ORÇAMENTÁRIA

COMPOSIÇÃO DE CUSTOS UNITÁRIOS

CRONOGRAMA FÍSICO-FINANCEIRO

CURVA ABC

ART

PLANTAS

CD

Cam. R. de



PREFEITURA MUNICIPAL DE ANAJATUBA – MA

Rua Benedito Leite, 868, Centro, CEP: 65.490.000, Anajatuba - MA
CNPJ: 06.002.372/0001-33

Memorial Descritivo

Samuel Brand



PREFEITURA MUNICIPAL DE ANAJATUBA – MA

Rua Benedito Leite, 868, Centro, CEP: 65.490.000, Anajatuba - MA

CNPJ: 06.002.372/0001-33

INFORMAÇÕES BÁSICAS DO EMPREENDIMENTO

- **Proponente:** Prefeitura municipal de Anajatuba-MA
- **Obra:** REMOÇÃO EMERGENCIAL DE PARTE DA COBERTURA DA QUADRA POLIESPORTIVA DO MUNICÍPIO DE ANAJATUBA - MA.
- **Características:** Obra pública
- **Tempo provável para execução da obra:**
O prazo de execução das obras civis será de aproximadamente 30 dias.

SITUAÇÃO

No município de Anajatuba viu-se a necessidade da remoção da cobertura da Quadra poliesportiva, afim de melhorar a qualidade na prestação dos serviços à população, visando um maior segurança para os usuários, resultando em uma estrutura que proporcionará uma qualidade maior no atendimento.

CONSIDERAÇÕES INICIAI

Todos os materiais a serem empregados na obra deverão ser comprovadamente de boa qualidade e satisfazer rigorosamente as especificações a seguir. Todos os serviços serão executados em completa obediência aos princípios de boa técnica, devendo ainda satisfazer rigorosamente às Normas Brasileiras.

Durante a obra será feito periódica remoção de todo entulho e detritos que venham a se acumular no local.

Competirá à empreiteira fornecer todo o ferramental, instalações provisórias, maquinaria e aparelhamento adequado a mais perfeita execução dos serviços contratados.

Qualquer dúvida na especificação, caso algum material tenha saído de linha durante a obra, ou ainda caso faça opção pelo uso de algum material equivalente, consultar a Fiscalização de Obras que, se necessário, buscará junto aos departamentos e divisões na Rede Física o apoio para essa definição e para maiores esclarecimentos a fim de que a obra mantenha o mesmo padrão de qualidade, em todos os níveis da edificação.

Este Memorial Descritivo tem a função de propiciar a perfeita compreensão do projeto e de orientar o construtor objetivando a boa execução da obra.

Os serviços deverão ser feitos rigorosamente de acordo com o projeto de execução. Toda e qualquer alteração que por necessidade deva ser introduzida no projeto ou nas especificações.

Poderá a fiscalização paralisar os serviços ou mesmo mandar refazê-los, quando os mesmos não se apresentarem de acordo com as especificações, detalhes ou normas de boa técnica.

Deve também manter serviço ininterrupto de vigilância da obra até sua entrega definitiva, responsabilizando-se por quaisquer danos decorrentes da execução da mesma. É de sua responsabilidade manter atualizados, no canteiro de obras, Alvará, Certidões e Licenças, evitando interrupções por embargo, assim como ter um jogo completo, aprovado e atualizado dos projetos, especificações.

Jamir Arruda



PREFEITURA MUNICIPAL DE ANAJATUBA – MA

Rua Benedito Leite, 868, Centro, CEP: 65.490.000, Anajatuba - MA
CNPJ: 06.002.372/0001-33

FINALIDADE DA CONSTRUÇÃO

Nossa proposta é melhorar a qualidade do ambiente, visando logo assim em contribuir com o papel principal de oferecer serviços de qualidade para o município.

OBJETIVO

- Melhorar as condições físicas dos prédios;
- Contribuir para a manutenção do bem-estar dos educadores e população.

Samir Arruda



PREFEITURA MUNICIPAL DE ANAJATUBA – MA

Rua Benedito Leite, 868, Centro, CEP: 65.490.000, Anajatuba - MA
CNPJ: 06.002.372/0001-33

Especificação Técnica

Jamir Aruda



PREFEITURA MUNICIPAL DE ANAJATUBA – MA

Rua Benedito Leite, 868, Centro, CEP: 65.490.000, Anajatuba - MA
CNPJ: 06.002.372/0001-33

SERVIÇOS INICIAS

Placa de obra

A Contratada deverá providenciar uma placa de obra nas dimensões 3,00 x 2,00 m com os dizeres pertinentes à obra. A placa de identificação da obra deverá identificar tanto a Contratante, quanto o Órgão Financiador da Obra, devendo ser executadas de acordo com o modelo definido pela Contratante e instaladas no local estipulado pela Fiscalização. As placas deverão ter a face em chapa de aço galvanizado, nº 16 ou 18, com tratamento oxidante, sem moldura, fixadas em estruturas de madeira serrada. As peças deverão ter dimensões suficientes para suporte das placas e para suportar a ação dos ventos. Todas as cores a serem utilizadas serão as padronizadas pela CODEVASF, devendo ser de cor fixa e comprovada resistência ao tempo. Caberá ao Construtor o fornecimento, montagem, manutenção e assentamento das placas, estando a mesma obrigada, ao final da Obra, mediante autorização da Fiscalização, realizar a sua desmontagem e remoção.

ADMINISTRAÇÃO E MOBILIZAÇÃO

Administração da obra

Despesas Gerais e de Administração local da obra

Correrão igualmente por conta da Construtora, outras despesas que incidem indiretamente sobre o custo das obras, como:

Manutenção das instalações provisórias acima citadas.

Administração local de obra (engenheiro, auxiliares, mestres e encarregados, apontadores e almoxarifes).

Vigias, serventes para arrumação e limpeza da obra, guincheiro, etc.

Transportes internos e externos.

Seguro contrafogo (obra) e seguro de responsabilidade civil (construtor), extintores, capacetes de segurança, luvas, etc.

Diversos: medicamentos de urgência, materiais de consumo, ruptura de corpos de prova, etc.

Caberá a Construtora o estudo do custo-benefício quanto ao aproveitamento de água de mina, de chuva, de reciclagem e aproveitamento do entulho e outros redutores de custos e desperdícios.

Mobilização e Desmobilização

Quanto à mobilização, a Contratada deverá iniciar imediatamente após a liberação da Ordem de Serviço, e em obediência ao cronograma. A mobilização compreenderá o transporte de máquinas e equipamentos, pessoal e instalações provisórias necessárias para a perfeita execução das obras.

Samuel Arruda



PREFEITURA MUNICIPAL DE ANAJATUBA – MA

Rua Benedito Leite, 868, Centro, CEP: 65.490.000, Anajatuba - MA
CNPJ: 06.002.372/0001-33

A desmobilização compreenderá a completa limpeza dos locais da obra, retirada dos materiais e dos equipamentos da obra e o deslocamento dos empregados da Contratada.

REMOÇÕES

Remoção da cobertura colapsada

Todas as telhas metálicas, trama e tesouras da área afetada deveram ser removidas e armazenadas para futura reutilização a critério da prefeitura, O serviço deverá ser feito utilizando equipamentos e ferramentas adequadas, seguindo as normas de segurança. Esse serviço será realizado de acordo com o projeto e a planilha orçamentária e memória de cálculo.

O serviço deverá ser executado com cuidados respeitando a segurando dos trabalhadores, iniciando pelo escoramento caso necessário, em seguida removidas. Toda a retiradas obedecerá, rigorosamente, o disposto na NBR-13753 e será conforme projeto arquitetônico.

Os materiais passíveis de reaproveitamento serão de propriedade da Prefeitura. Os demais materiais remanescentes da remoção serão de propriedade do Construtor, a quem caberá a providência de remoção do local para não prejudicar o início dos trabalhos.

COBERTURA

Contraventamento

O Sistema de contraventamento será formado ligação com cantoneiras abas iguais entre os elementos principais (treliça) de uma estrutura com a finalidade de aumentar a rigidez da construção, todo esse sistema de proteção da cobertura funcionará contra a ação do vento e reduzirá os deslocamentos laterais. As conexões de barras tracionadas ou comprimidas das treliças ou contraventamento deverão ser dimensionadas e fabricadas de modo a transmitir o esforço solicitante, e sempre respeitando o mínimo de 3000 kg ou metade do esforço admissível na barra. Todas as conexões soldadas na oficina deverão ser feitas com solda de ângulo quando necessário a sua segurança.

Deverão ser tomadas precauções adequadas para evitar amassamento, distorções e deformações das peças causadas por manuseio impróprio durante o embarque e armazenamento da estrutura metálica.

As empresas responsáveis pela montagem deverão obedecer rigorosamente às medidas lineares e angulares, alinhamentos, prumos e nivelamento. Serão de inteira reponsabilidade da contrata a segurança da execução e sustentação da estrutura, toda divergência ou risco de colapso da estrutura deverá ser informada a fiscalização a quem caberá toma providencias.

SERVIÇOS COMPLEMENTARES

Limpeza da obra

A obra será entregue em perfeito estado de limpeza e conservação, devendo apresentara perfeito funcionamento em todas as suas instalações, equipamentos e aparelhos.

Samir Arruda




PREFEITURA MUNICIPAL DE ANAJATUBA – MA

Rua Benedito Leite, 868, Centro, CEP: 65.490.000, Anajatuba - MA
CNPJ: 06.002.372/0001-33

Na execução dos serviços de limpeza deverão ser tomadas todas as precauções no sentido de se evitar danos aos materiais de acabamento.

O desentulho da obra deverá ser feito periodicamente e de acordo com as recomendações da FISCALIZAÇÃO.

Ao término dos serviços, será removido todo o entulho do terreno, sendo cuidadosamente limpos e varridos os acessos.


Samir Fonseca de Arruda
Arquiteto e Urbanista
CAU A89836-8

PROponente : PREFEITURA MUNICIPAL ANAJATUBA - MA
 Objeto: REMOÇÃO EMERGENCIAL DE PARTE DA COBERTURA DA QUADRA POLIESPORTIVA DO MUNICÍPIO DE ANAJATUBA - MA
 Referência - DATA BASE : SINAPI DEZEMBRO/ ORSE NOVEMBRO COM DESONERAÇÃO- 2022
 BDI=26,41%
 LOCAL: CENTRO DE ANAJATUBA - MA
 ENCARGOS SOCIAIS = 84,61%

CRONOGRAMA FÍSICO - FINANCEIRO

ITEM	DISCRIMINAÇÃO DA ETAPA	VALOR (R\$)	%	MENSAL 1.ª
1.0	SERVIÇOS INICIAIS	2.102,24	5,89	100%
2.0	ADMINISTRAÇÃO E MOBILIZAÇÃO	1.910,90	5,35	100%
3.0	REMOÇÕES	21.356,55	59,83	100%
4.0	COBERTURA	6.194,27	17,35	100%
5.0	LIMPEZA GERAL DA OBRA	4.134,57	11,58	100%
	TOTAIS PARCIAIS			29.504,26
	PERCENTUAIS PARCIAIS			82,65%
	TOTAIS ACUMULADOS			29.504,26
	PERCENTUAIS ACUMULADOS			82,65%
	TOTAL GERAL PLANILHA	35.698,53	100,00	

Samir Fonseca de Aranda
 Samir Fonseca de Aranda
 Arquiteto e Urbanista
 CAU A89836-8

COMPOSIÇÃO DE BDI (%)

* Para cálculo do BDI, deverá ser adotada a seguinte fórmula:

$$BDI = (((1+AC+S+R+G)*(1+DF)*(1+L))/(1-I))-1$$

Onde:

- AC ADMINISTRAÇÃO CENTRAL
- DF DESPESAS FINANCEIRAS
- R SEGURO, RISCO E GARANTIA DO EMPREENDIMENTO
- L LUCRO
- I TRIBUTOS

ITEM	DISCRIMINAÇÃO	(%)
AC	ADMINISTRAÇÃO CENTRAL	
	Administração central	4,00%
	Total AC =	4,00%
DF	DESPESAS FINANCEIRAS	
	Despesas financeiras	0,59%
	Total DF =	0,59%
S, R e G	SEGURO, RISCO E GARANTIA DO EMPREENDIMENTO	
	taxa de seguros	0,40%
	taxa de riscos	0,97%
	taxa de garantias	0,40%
	Total R=	1,77%
L	LUCRO	
	Lucro bruto	6,16%
	Total L =	6,16%
I	TRIBUTOS	
	PIS	0,65%
	COFINS	3,00%
	ISSQN	2,50%
	CPRB	4,50%
	Total I =	10,65%
	TOTAL (BDI) =	26,41%

João Amador

ENCARGOS SOCIAIS SOBRE PREÇOS DA MÃO DE OBRA HORISTA E MENSALISTA			
CÓDIGO	DESCRIÇÃO	HORISTA %	MENSALISTA %
GRUPO A			
A1	INSS	0,00	0,00
A2	SESI	1,50	1,50
A3	SENAI	1,00	1,00
A4	INCRA	0,20	0,20
A5	SEBRAE	0,60	0,60
A6	SALÁRIO EDUCAÇÃO	2,50	2,50
A7	SEGURO CONTRA ACIDENTES DE TRABALHO	3,00	3,00
A8	FGTS	8,00	8,00
A9	SECONCI	1,00	1,00
A	TOTAL	17,80	17,80
GRUPO B			
B1	REPOUSO SEMANAL REMUNERADO	17,88	Não incide
B2	FERIADOS	3,95	Não incide
B3	AUXÍLIO ENFERMIDADE	0,87	0,66
B4	13º SALÁRIO	10,96	8,33
B5	LICENÇA PATERNIDADE	0,07	0,05
B6	FALTAS JUSTIFICADAS	0,73	0,56
B7	DIAS DE CHUVAS	1,50	Não incide
B8	AUXÍLIO ACIDENTE DE TRABALHO	0,11	0,08
B9	FÉRIAS GOZADAS	11,11	8,45
B10	SALÁRIO MATERNIDADE	0,04	0,03
B	TOTAL DOS ENCARGOS SOCIAIS QUE RECEBEM INCIDÊNCIAS DE A	47,22	18,16
GRUPO C			
C1	AVISO PRÉVIO INDENIZADO	4,55	3,46
C2	AVISO PRÉVIO TRABALHADO	0,11	0,08
C3	FÉRIAS (INDENIZADAS)	3,15	2,40
C4	DEPÓSITO RESCISÃO SEM JUSTA CAUSA	2,61	1,99
C5	INDENIZAÇÃO ADICIONAL	0,38	0,29
C	TOTAL DOS ENCARGOS SOCIAIS QUE NÃO RECEBEM INCIDÊNCIAS GLOBAIS DE A	10,80	8,22
GRUPO D			
D1	REINCIDÊNCIA DE GRUPO A SOBRE GRUPO B	8,41	3,23
D2	REINCIDÊNCIA DE GRUPO A SOBRE AVISO PRÉVIO TRABALHADO E REINCIDÊNCIA DO FGTS SOBRE AVISO PRÉVIO INDENIZADO	0,38	0,29
D	TOTAL	8,79	3,52
TOTAL (A+B+C+D)		84,61	47,70

Jan. 2012

PROPONENTE : PREFEITURA MUNICIPAL ANAJATUBA - MA

OBJETO: REMOÇÃO EMERGENCIAL DE PARTE DA COBERTURA DA QUADRA POLIESPORTIVA DO MUNICÍPIO DE ANAJATUBA - MA

REFERÊNCIA - DATA BASE : SINAPI DEZEMBRO/ ORSE NOVEMBRO COM DESONERAÇÃO- 2022

MEMÓRIA DE CÁLCULO**1.0 SERVIÇOS INICIAIS****1.1 PLACA DA OBRA**

Largura(m)		Altura (m)			
2,00	x	2,00	=	4,00	m ²

2.0 ADMINISTRAÇÃO E MOBILIZAÇÃO**2.1 ADMINISTRAÇÃO DA OBRA**

Quantidade	=	1,00	Meses
------------	---	------	-------

2.2 MOBILIZAÇÃO

Quantidade	=	1,00	Und
------------	---	------	-----

2.3 DESMOBILIZAÇÃO

Quantidade	=	1,00	Und
------------	---	------	-----

3.0 REMOÇÕES**3.1 REMOÇÃO DE TELHAS DE FIBROCIMENTO, METÁLICA E CERÂMICA, DE FORMA MECANIZADA, COM USO DE GUINDASTE, SEM REAPROVEITAMENTO. AF_12/2017**

Área de cobertura	=	450,00	m ²
-------------------	---	--------	----------------

3.2 REMOÇÃO DE TRAMA METÁLICA PARA COBERTURA, DE FORMA MANUAL, SEM REAPROVEITAMENTO. AF_12/2017

Área de cobertura	=	450,00	m ²
-------------------	---	--------	----------------

3.3 REMOÇÃO DE TESOURAS METÁLICAS TRELIÇADAS COM VÃOS 30M, DE FORMA MECANIZADA.

Quantidade	=	3,00	Und
------------	---	------	-----

4.0 COBERTURA**4.1 CONTRAVENTAMENTO COM CANTONEIRAS DE AÇO, ABAS IGUAIS, COM CONEXÕES SOLDADAS, INCLUSOS MÃO DE OBRA, TRANSPORTE E IÇAMENTO UTILIZANDO GUINDASTE, PARA EDIFÍCIOS DE 3 A 5 PAVIMENTOS - FORNECIMENTO E INSTALAÇÃO. AF_01/2020_PA**

Quantidade	=	224,43	Kg
------------	---	--------	----

5.0 LIMPEZA GERAL DA OBRA

Área de Limpeza	=	1139,00	m ²
-----------------	---	---------	----------------

PROponente : PREFEITURA MUNICIPAL ANAJATUBA - MA

Objeto: REMOÇÃO EMERGENCIAL DE PARTE DA COBERTURA DA QUADRA POLIESPORTIVA DO MUNICÍPIO DE ANAJATUBA - MA

REFERÊNCIA - DATA BASE : SINAPI DEZEMBRO/ ORSE NOVEMBRO COM DESONERAÇÃO- 2022

BDI=26,41%

LOCAL: CENTRO DE ANAJATUBA - MA

ENCARGOS SOCIAIS = 84,61%

PLANILHA ORÇAMENTÁRIA

ITEM	REFERÊNCIA	DESCRIÇÃO	UND	QUANT.	PREÇO UNITÁRIO SEM BDI	PREÇO UNITÁRIO COM BDI	PREÇO TOTAL
1.0		SERVIÇOS INICIAIS					2.102,24
1.1	CPU - 001	PLACA DA OBRA	M2	4,00	415,76	525,56	2.102,24
2.0		ADMINISTRAÇÃO E MOBILIZAÇÃO					1.910,90
2.1	CPU - 002	ADMINISTRAÇÃO DA OBRA	MÊS	1,00	1.147,58	1.450,66	1.450,66
2.2	CPU - 003	MOBILIZAÇÃO	UND	1,00	182,04	230,12	230,12
2.3	CPU - 003	DESMOBILIZAÇÃO	UND	1,00	182,04	230,12	230,12
3.0		REMOÇÕES					21.356,55
3.1	97649	REMOÇÃO DE TELHAS DE FIBROCIMENTO, METÁLICA E CERÂMICA, DE FORMA MECANIZADA, COM USO DE GUINDASTE, SEM REAPROVEITAMENTO. AF_12/2017	M2	450,00	3,50	4,42	1.989,00
3.2	97655	REMOÇÃO DE TRAMA METÁLICA PARA COBERTURA, DE FORMA MANUAL, SEM REAPROVEITAMENTO. AF_12/2017	M2	450,00	26,17	33,08	14.886,00
3.3	CPU - 004	REMOÇÃO DE TESOURAS METÁLICAS TRELÇADAS COM VÃOS 30M, DE FORMA MECANIZADA.	UND	3,00	1.181,75	1.493,85	4.481,55
4.0		COBERTURA					6.194,27
4.1	100770	CONTRAVENTAMENTO COM CANTONEIRAS DE AÇO, ABAS IGUAIS, COM CONEXÕES SOLDADAS, INCLUSOS MÃO DE OBRA, TRANSPORTE E IÇAMENTO UTILIZANDO GUINDASTE, PARA EDIFÍCIOS DE 3 A 5 PAVIMENTOS - FORNECIMENTO E INSTALAÇÃO.	KG	224,43	21,83	27,60	6.194,27
5.0		LIMPEZA GERAL DA OBRA					4.134,57
5.1	CPU - 005	LIMPEZA DA OBRA	M2	1.139,00	2,87	3,63	4.134,57
TOTAL GERAL DA PLANILHA							R\$ 35.698,53

Importa o presente orçamento em:

trinta e cinco mil, seiscentos e noventa e oito reais e cinquenta e três centavos

Anajatuba, 09 de Fevereiro 2023

Samir Fonseca de Arruda
 Samir Fonseca de Arruda
 Arquiteto e Urbanista
 CAU A89836-8

PROponente : PREFEITURA MUNICIPAL ANAJATUBA - MA

Objeto: REMOÇÃO EMERGENCIAL DE PARTE DA COBERTURA DA QUADRA POLIESPORTIVA DO MUNICÍPIO DE ANAJATUBA - MA

REFERÊNCIA - DATA BASE : SINAPI DEZEMBRO/ ORSE NOVEMBRO COM DESONERAÇÃO- 2022

BDI=26,41%

LOCAL: CENTRO DE ANAJATUBA - MA

CURVA ABC

ITEM	DESCRIÇÃO	UND	QUANT.	PREÇO TOTAL	% DO SUBITEM	% DO SUBITEM ACUMULADO	CLASSIFICAÇÃO
3.2	REMOÇÃO DE TRAMA METÁLICA PARA COBERTURA, DE FORMA MANUAL, SEM REAPROVEITAMENTO. AF 12/2017	M2	450,00	14.886,00	41,70%	41,70%	A
4.1	CONTRAVENTAMENTO COM CANTONEIRAS DE AÇO, ABAS IGUAIS, COM CONEXÕES SOLDADAS, INCLUSOS MÃO DE OBRA, TRANSPORTE E IÇAMENTO UTILIZANDO GUINDASTE, PARA EDIFÍCIOS DE 3 A 5 PAVIMENTOS - FORNECIMENTO E INSTALAÇÃO. AF 01/2020 PA	KG	224,43	6.194,27	17,35%	59,05%	A
3.3	REMOÇÃO DE TESOURAS METÁLICAS TRELIÇADAS COM VÃOS 30M, DE FORMA MECANIZADA.	UND	3,00	4.481,55	12,55%	71,60%	A
5.1	LIMPEZA DA OBRA	M2	1139,00	4.134,57	11,58%	83,19%	B
1.1	PLACA DA OBRA	M2	4,00	2.102,24	5,89%	89,08%	B
3.1	REMOÇÃO DE TELHAS DE FIBROCIMENTO, METÁLICA E CERÂMICA, DE FORMA MECANIZADA, COM USO DE GUINDASTE, SEM REAPROVEITAMENTO. AF 12/2017	M2	450,00	1.989,00	5,57%	94,65%	C
2.1	ADMINISTRAÇÃO DA OBRA	MÊS	1,00	1.450,66	4,06%	98,71%	C
2.2	MOBILIZAÇÃO	UND	1,00	230,12	0,64%	99,36%	C
2.3	DESMOBILIZAÇÃO	UND	1,00	230,12	0,64%	100,00%	C
TOTAL (A+B+C)				35.698,53			

Importa o presente orçamento em:

trinta e cinco mil, seiscentos e noventa e oito reais e cinquenta e três centavos

Anajatuba, 09 de Fevereiro 2023

Samir Fonseca de Arruda

Samir Fonseca de Arruda
 Arquiteto e Urbanista
 CAU A89836-8

PROponente : PREFEITURA MUNICIPAL ANAJATUBA - MA

Objeto: REMOÇÃO EMERGENCIAL DE PARTE DA COBERTURA DA QUADRA POLIESPORTIVA DO MUNICÍPIO DE ANAJATUBA - MA

REFERÊNCIA - DATA BASE : SINAPI DEZEMBRO/ ORSE NOVEMBRO COM DESONERAÇÃO- 2022

BDI=26,41%

ENCARGOS SOCIAIS = 84,61%

COMPOSIÇÃO SINTÉTICA

CPU - 001	PLACA DA OBRA	COMPOSIÇÃO ANALÍTICA				UND	M2
	CÓDIGO	MÃO-DE-OBRA	UN	QTD	CUSTO UNIT	CUSTO TOTAL	
SINAPI-C	88316	SERVENTE COM ENCARGOS COMPLEMENTARES	H	2,00	16,89	33,78	
SINAPI-C	88262	CARPINTEIRO DE FORMAS COM ENCARGOS COMPLEMENTARES	H	1,00	21,05	21,05	
		MATERIAL					
SINAPI-C	94962	CONCRETO MAGRO PARA LASTRO, TRAÇÃO 1:4,5:4,5 (EM MASSA SECA DE CIMENTO/ AREIA MÉDIA/ BRITA 1) - PREPARO MECÂNICO COM BETC	M3	0,01	350,39	3,50	
SINAPI-I	4417	SARRAFO NAO APARELIADO *2,5 X 7* CM, EM MACARANDUBA, ANGELIM OU EQUIVALENTE DA REGIAO - BRUTA	M	1,00	8,05	8,05	
SINAPI-I	4491	PONTALETE *7,5 X 7,5* CM EM PINUS, MISTA OU EQUIVALENTE DA REGIAO - BRUTA	M	4,00	11,76	47,04	
SINAPI-I	4813	PLACA DE OBRA (PARA CONSTRUCAO CIVIL) EM CHAPA GALVANIZADA *N. 22*, ADESIVADA, DE *2,4 X 1,2* M (SEM POSTES PARA FIXACAO)	M2	1,00	300,00	300,00	
SINAPI-I	5075	PREGO DE ACO POLIDO COM CABECA 18 X 30 (2 3/4 X 10)	KG	0,11	21,31	2,34	
	RESUMO DA COMPOSIÇÃO	EQUIPAMENTO	MÃO-DE-OBRA	MATERIAL	SERV. TERCEIRO	CUSTO TOTAL	
		0,00	54,83	360,93	0,00	415,76	
CPU - 002	ADMINISTRAÇÃO DA OBRA	COMPOSIÇÃO ANALÍTICA				UND	MÉS
	MÃO-DE-OBRA	UN	QTD	CUSTO UNIT	CUSTO TOTAL		
SINAPI-C	90777	ENGENHEIRO CIVIL DE OBRA JUNIOR COM ENCARGOS COMPLEMENTARES	H	8,00	89,86	718,88	
SINAPI-C	90780	MESTRE DE OBRAS COM ENCARGOS COMPLEMENTARES	H	10,00	42,87	428,70	
	RESUMO DA COMPOSIÇÃO	EQUIPAMENTO	MÃO-DE-OBRA	MATERIAL	SERVIÇOS	CUSTO TOTAL	
		0,00	1147,58	0,00	00,00	1147,58	
CPU - 003	MOBILIZAÇÃO E DESMOBILIZAÇÃO	COMPOSIÇÃO ANALÍTICA				UND	UND
	MÃO-DE-OBRA	UN	QTD	CUSTO UNIT	CUSTO TOTAL		
SINAPI-C	88297	OPERADOR DE MÁQUINAS E EQUIPAMENTOS COM ENCARGOS COMPLEMENTARES	H	0,50	17,96	8,98	
C. AUXILIAR		EQUIPAMENTO					
		TRANSPORTE DE EQUIPAMENTOS	H	0,30	576,87	173,06	
	RESUMO DA COMPOSIÇÃO	EQUIPAMENTO	MÃO-DE-OBRA	MATERIAL	SERV. TERCEIRO	CUSTO TOTAL	
		173,06	8,98	0,00	0,00	182,04	
	COMPOSIÇÃO AUXILIAR	UN	QTD	CUSTO UNIT	CUSTO TOTAL		
	EQUIPAMENTO						
SINAPI-I	41992	CAVALO MECANICO TRACAO 4X2, PESO BRUTO TOTAL 16000 KG, CAPACIDADE MAXIMA DE TRACAO *80000* KG, POTENCIA *380* CV (INCLU	UN	0,00050000	799.000,00	399,50	
SINAPI-I	4221	OLEO DIESEL COMBUSTIVEL COMUM	L	25,50	6,64	169,32	
SINAPI-I	4229	GRAXA LUBRIFICANTE	KG	0,20	39,47	8,05	
	RESUMO DA COMPOSIÇÃO	EQUIPAMENTO	MÃO-DE-OBRA	MATERIAL	SERV. TERCEIRO	CUSTO TOTAL	
		576,87	0,00	0,00	00,00	576,87	
CPU - 004	REMOÇÃO DE TESOURAS METÁLICAS TRELIÇADAS COM VÃOS 30M, DE FORMA MECANIZADA.	COMPOSIÇÃO ANALÍTICA				UND	
	CÓDIGO	MÃO-DE-OBRA	UN	QTD	CUSTO UNIT	CUSTO TOTAL	
SINAPI-C	88316	SERVENTE COM ENCARGOS COMPLEMENTARES	H	9,60	16,89	162,14	
SINAPI-C	88323	TELHADISTA COM ENCARGOS COMPLEMENTARES	H	5,07	20,86	105,79	
		EQUIPAMENTO					
SINAPI-C	92716	APARELHO PARA CORTE E SOLDA OXI-ACETILENO SOBRE RODAS, INCLUSIVE CILINDROS E MAÇARICOS - CHP DIURNO. AF_12/2015	CHP	2,11	71,45	150,47	
SINAPI-C	92717	APARELHO PARA CORTE E SOLDA OXI-ACETILENO SOBRE RODAS, INCLUSIVE CILINDROS E MAÇARICOS - CHI DIURNO. AF_12/2015	CHI	5,14	0,22	1,13	
SINAPI-C	93287	GUINDASTE HIDRÁULICO AUTOPROPELIDO, COM LANÇA TELESCÓPICA 40 M, CAPACIDADE MÁXIMA 60 T, POTÊNCIA 260 KW - CHP DIURNO. A	CHP	1,20	328,44	394,13	
SINAPI-C	93288	GUINDASTE HIDRÁULICO AUTOPROPELIDO, COM LANÇA TELESCÓPICA 40 M, CAPACIDADE MÁXIMA 60 T, POTÊNCIA 260 KW - CHI DIURNO. AF	CHI	2,30	160,04	368,09	
	RESUMO DA COMPOSIÇÃO	EQUIPAMENTO	MÃO-DE-OBRA	MATERIAL	SERV. TERCEIRO	CUSTO TOTAL	
		913,82	267,93	0,00	0,00	1181,75	
CPU - 005	LIMPEZA DA OBRA	COMPOSIÇÃO ANALÍTICA				M2	
	CÓDIGO	MÃO-DE-OBRA	UN	QTD	CUSTO UNIT	CUSTO TOTAL	
SINAPI-C	88316	SERVENTE COM ENCARGOS COMPLEMENTARES	H	0,17	16,89	2,87	
	RESUMO DA COMPOSIÇÃO	EQUIPAMENTO	MÃO-DE-OBRA	MATERIAL	SERV. TERCEIRO	CUSTO TOTAL	
		0,00	2,87	0,00	0,00	02,87	

Jamir Arruda

13/02/2023, 17:35

Locamail :: SOLICITACAO DE PROPOSTA - SERVIÇO RETIRADA DE COBERTURA METÁLICA

Assunto: **SOLICITACAO DE PROPOSTA - SERVIÇO
RETIRADA DE COBERTURA METÁLICA**

De <compras@anajatuba.ma.gov.br>

Para: <vsempreendimentos.ma@gmail.com>

Data 13/02/2023 17:35



- 04. Solicitação Pesquisa de Preços..pdf (~246 KB)
- 01 - 08 CADERNO DE ESPECIFICAÇÕES.pdf (~207 KB)
- 02 - 08 BDI%.pdf (~99 KB)
- 03 - 08 ENCARGOS SOCIAIS.pdf (~100 KB)
- 04 - 08 MEMÓRIA DE CALCULO.pdf (~97 KB)
- 05 - 08 PLANILHA ORÇAMENTÁRIA.pdf (~104 KB)
- 06 - 08 CURVA ABC.pdf (~103 KB)
- 07 - 08 CRONOGRAMA.pdf (~96 KB)
- 08 - 08 COMPOSIÇÃO DE CUSTOS.pdf (~103 KB)

Solicitamos a colaboração dessa empresa no sentido de preencher todos os dados requeridos na planilha abaixo (preço unitário e total) referente a **Contratação Emergencial de Empresa especializada na execução de serviços de Retirada de Cobertura Metálica – Complexo Esportivo, na sede do Município de Anajatuba – MA**, conforme modelo de pesquisa de preços em anexo, e entregar, no Setor de Compras desta Prefeitura Municipal, localizado na Rua Benedito Leite, 868, Centro, CEP: 65.490.000, Anajatuba – MA, em dias úteis, no horário das 08:00h (oito horas) às 14:00h (quatorze horas).

A pesquisa de preços poderá ser preenchida a próprio punho ou elaborada e impressa por qualquer processo eletrônico.

As informações prestadas por essa empresa serão utilizadas para obtenção da **"PLANILHA DE PREÇOS DE MERCADO"**. Certo de contarmos com o pronto atendimento a esta solicitação, reiterarmos nossos mais sinceros votos de consideração.

13/02/2023, 17:38

Locamail :: SOLICITACAO DE PROPOSTA - SERVIÇO RETIRADA DE COBERTURA METÁLICA

Assunto: **SOLICITACAO DE PROPOSTA - SERVIÇO
RETIRADA DE COBERTURA METÁLICA**

De <compras@anajatuba.ma.gov.br>

Para: <cmsilvaconstrucoes@gmail.com>

Data 13/02/2023 17:38

web

- 01 - 08 CADERNO DE ESPECIFICAÇÕES.pdf (~207 KB)
- 02 - 08 BDI%.pdf (~99 KB)
- 03 - 08 ENCARGOS SOCIAIS.pdf (~100 KB)
- 04 - 08 MEMÓRIA DE CALCULO.pdf (~97 KB)
- 05 - 08 PLANILHA ORÇAMENTÁRIA.pdf (~104 KB)
- 06 - 08 CURVA ABC.pdf (~103 KB)
- 07 - 08 CRONOGRAMA.pdf (~96 KB)
- 08 - 08 COMPOSIÇÃO DE CUSTOS.pdf (~103 KB)
- 04. Solicitação Pesquisa de Preços..pdf (~246 KB)

Solicitamos a colaboração dessa empresa no sentido de preencher todos os dados requeridos na planilha abaixo (preço unitário e total) referente a **Contratação Emergencial de Empresa especializada na execução de serviços de Retirada de Cobertura Metálica – Complexo Esportivo, na sede do Município de Anajatuba – MA**, conforme modelo de pesquisa de preços em anexo, e entregar, no Setor de Compras desta Prefeitura Municipal, localizado na Rua Benedito Leite, 868, Centro, CEP: 65.490.000, Anajatuba – MA, em dias úteis, no horário das 08:00h (oito horas) às 14:00h (quatorze horas).

A pesquisa de preços poderá ser preenchida a próprio punho ou elaborada e impressa por qualquer processo eletrônico.

As informações prestadas por essa empresa serão utilizadas para obtenção da **"PLANILHA DE PREÇOS DE MERCADO"**. Certo de contarmos com o pronto atendimento a esta solicitação, reiterarmos nossos mais sinceros votos de consideração.



REPÚBLICA FEDERATIVA DO BRASIL
CADASTRO NACIONAL DA PESSOA JURÍDICA

NÚMERO DE INSCRIÇÃO 29.403.541/0001-42 MATRIZ	COMPROVANTE DE INSCRIÇÃO E DE SITUAÇÃO CADASTRAL	DATA DE ABERTURA 10/01/2018
--	---	---------------------------------------

NOME EMPRESARIAL J R CONSTRUTORA E ENGENHARIA PIMENTEL LTDA

TÍTULO DO ESTABELECIMENTO (NOME DE FANTASIA) J R CONSTRUTORA	PORTE EPP
--	---------------------

CÓDIGO E DESCRIÇÃO DA ATIVIDADE ECONÔMICA PRINCIPAL 41.20-4-00 - Construção de edifícios
--

CÓDIGO E DESCRIÇÃO DAS ATIVIDADES ECONÔMICAS SECUNDÁRIAS 38.11-4-00 - Coleta de resíduos não-perigosos 38.21-1-00 - Tratamento e disposição de resíduos não-perigosos 42.11-1-01 - Construção de rodovias e ferrovias 42.11-1-02 - Pintura para sinalização em pistas rodoviárias e aeroportos 42.13-8-00 - Obras de urbanização - ruas, praças e calçadas 42.21-9-02 - Construção de estações e redes de distribuição de energia elétrica 42.21-9-03 - Manutenção de redes de distribuição de energia elétrica 42.22-7-01 - Construção de redes de abastecimento de água, coleta de esgoto e construções correlatas, exceto obras de irrigação 42.22-7-02 - Obras de irrigação 42.92-8-01 - Montagem de estruturas metálicas 42.99-5-01 - Construção de instalações esportivas e recreativas 42.99-5-99 - Outras obras de engenharia civil não especificadas anteriormente 43.11-8-01 - Demolição de edifícios e outras estruturas 43.12-6-00 - Perfurações e sondagens 43.13-4-00 - Obras de terraplenagem 43.21-5-00 - Instalação e manutenção elétrica 43.22-3-01 - Instalações hidráulicas, sanitárias e de gás 43.22-3-02 - Instalação e manutenção de sistemas centrais de ar condicionado, de ventilação e refrigeração 43.29-1-04 - Montagem e instalação de sistemas e equipamentos de iluminação e sinalização em vias públicas, portos e aeroportos 43.30-4-01 - Impermeabilização em obras de engenharia civil

CÓDIGO E DESCRIÇÃO DA NATUREZA JURÍDICA 206-2 - Sociedade Empresária Limitada

LOGRADOURO AV JOSE VIEIRA DE MELO	NÚMERO 264	COMPLEMENTO *****
---	----------------------	-----------------------------

CEP 65.715-000	BAIRRO/DISTRITO RODOVIARIO	MUNICÍPIO LAGO DA PEDRA	UF MA
--------------------------	--------------------------------------	-----------------------------------	-----------------

ENDEREÇO ELETRÔNICO JRCONSTRUTORA.ENG@GMAIL.COM	TELEFONE (98) 7021-1010
---	-----------------------------------

ENTE FEDERATIVO RESPONSÁVEL (EFR) *****

SITUAÇÃO CADASTRAL ATIVA	DATA DA SITUAÇÃO CADASTRAL 10/01/2018
------------------------------------	---

MOTIVO DE SITUAÇÃO CADASTRAL

SITUAÇÃO ESPECIAL *****	DATA DA SITUAÇÃO ESPECIAL *****
-----------------------------------	---

Aprovado pela Instrução Normativa RFB nº 1.863, de 27 de dezembro de 2018.

Emitido no dia **14/02/2023** às **10:08:40** (data e hora de Brasília).

Página: 1/2



REPÚBLICA FEDERATIVA DO BRASIL

CADASTRO NACIONAL DA PESSOA JURÍDICA

NÚMERO DE INSCRIÇÃO 29.403.541/0001-42 MATRIZ	COMPROVANTE DE INSCRIÇÃO E DE SITUAÇÃO CADASTRAL	DATA DE ABERTURA 10/01/2018
NOME EMPRESARIAL J R CONSTRUTORA E ENGENHARIA PIMENTEL LTDA		
CÓDIGO E DESCRIÇÃO DAS ATIVIDADES ECONÔMICAS SECUNDÁRIAS 43.30-4-02 - Instalação de portas, janelas, tetos, divisórias e armários embutidos de qualquer material 43.30-4-03 - Obras de acabamento em gesso e estuque 43.30-4-04 - Serviços de pintura de edifícios em geral 43.30-4-05 - Aplicação de revestimentos e de resinas em interiores e exteriores 43.30-4-99 - Outras obras de acabamento da construção 43.91-6-00 - Obras de fundações 43.99-1-02 - Montagem e desmontagem de andaimes e outras estruturas temporárias 43.99-1-03 - Obras de alvenaria 43.99-1-05 - Perfuração e construção de poços de água 43.99-1-99 - Serviços especializados para construção não especificados anteriormente 47.44-0-99 - Comércio varejista de materiais de construção em geral 49.23-0-02 - Serviço de transporte de passageiros - locação de automóveis com motorista 71.12-0-00 - Serviços de engenharia 71.19-7-01 - Serviços de cartografia, topografia e geodésia 77.11-0-00 - Locação de automóveis sem condutor 77.32-2-01 - Aluguel de máquinas e equipamentos para construção sem operador, exceto andaimes		
CÓDIGO E DESCRIÇÃO DA NATUREZA JURÍDICA 206-2 - Sociedade Empresária Limitada		
LOGRADOURO AV JOSE VIEIRA DE MELO	NÚMERO 264	COMPLEMENTO *****
CEP 65.715-000	BAIRRO/DISTRITO RODOVIARIO	MUNICÍPIO LAGO DA PEDRA
		UF MA
ENDEREÇO ELETRÔNICO JRCONSTRUTORA.ENG@GMAIL.COM	TELEFONE (98) 7021-1010	
ENTE FEDERATIVO RESPONSÁVEL (EFR) *****		
SITUAÇÃO CADASTRAL ATIVA	DATA DA SITUAÇÃO CADASTRAL 10/01/2018	
MOTIVO DE SITUAÇÃO CADASTRAL		
SITUAÇÃO ESPECIAL *****	DATA DA SITUAÇÃO ESPECIAL *****	

Aprovado pela Instrução Normativa RFB nº 1.863, de 27 de dezembro de 2018.

Emitido no dia 14/02/2023 às 10:08:40 (data e hora de Brasília).

Página: 2/2

14/02/2023, 10:13

Locamail :: SOLICITACAO DE PROPOSTA - SERVIÇO RETIRADA DE COBERTURA METÁLICA

Assunto: **SOLICITACAO DE PROPOSTA - SERVIÇO
RETIRADA DE COBERTURA METÁLICA**



De: <compras@anajatuba.ma.gov.br>

Para: <jrconstrutora.eng@gmail.com>

Data: 14/02/2023 10:12

- 04. Solicitação Pesquisa de Preços..pdf (~246 KB)
- 01 - 08 CADERNO DE ESPECIFICAÇÕES.pdf (~207 KB)
- 02 - 08 BDI%.pdf (~99 KB)
- 03 - 08 ENCARGOS SOCIAIS.pdf (~100 KB)
- 04 - 08 MEMÓRIA DE CALCULO.pdf (~97 KB)
- 05 - 08 PLANILHA ORÇAMENTÁRIA.pdf (~104 KB)
- 06 - 08 CURVA ABC.pdf (~103 KB)
- 07 - 08 CRONOGRAMA.pdf (~96 KB)
- 08 - 08 COMPOSIÇÃO DE CUSTOS.pdf (~103 KB)

Solicitamos a colaboração dessa empresa no sentido de preencher todos os dados requeridos na planilha abaixo (preço unitário e total) referente a **Contratação Emergencial de Empresa especializada na execução de serviços de Retirada de Cobertura Metálica – Complexo Esportivo, na sede do Município de Anajatuba – MA**, conforme modelo de pesquisa de preços em anexo, e entregar, no Setor de Compras desta Prefeitura Municipal, localizado na Rua Benedito Leite, 868, Centro, CEP: 65.490.000, Anajatuba – MA, em dias úteis, no horário das 08:00h (oito horas) às 14:00h (quatorze horas).

A pesquisa de preços poderá ser preenchida a próprio punho ou elaborada e impressa por qualquer processo eletrônico.


As informações prestadas por essa empresa serão utilizadas para obtenção da **"PLANILHA DE PREÇOS DE MERCADO"**. Certo de contarmos com o pronto atendimento a esta solicitação, reiterarmos nossos mais sinceros votos de consideração.

14/02/2023, 17:03

Locamail :: SOLICITACAO DE PROPOSTA - SERVIÇO RETIRADA DE COBERTURA METÁLICA

Assunto: **SOLICITACAO DE PROPOSTA - SERVIÇO
RETIRADA DE COBERTURA METÁLICA**

De: <compras@anajatuba.ma.gov.br>
Para: <Uchoa.galvao.construtora@gmail.com>
Data: 14/02/2023 17:01



- 01 - 08 CADERNO DE ESPECIFICAÇÕES.pdf (~207 KB)
- 02 - 08 BDI%.pdf (~99 KB)
- 03 - 08 ENCARGOS SOCIAIS.pdf (~100 KB)
- 04 - 08 MEMÓRIA DE CALCULO.pdf (~97 KB)
- 05 - 08 PLANILHA ORÇAMENTÁRIA.pdf (~104 KB)
- 06 - 08 CURVA ABC.pdf (~103 KB)
- 07 - 08 CRONOGRAMA.pdf (~96 KB)
- 08 - 08 COMPOSIÇÃO DE CUSTOS.pdf (~103 KB)
- 04. Solicitação Pesquisa de Preços..pdf (~246 KB)

Solicitamos a colaboração dessa empresa no sentido de preencher todos os dados requeridos na planilha abaixo (preço unitário e total) referente a **Contratação Emergencial de Empresa especializada na execução de serviços de Retirada de Cobertura Metálica – Complexo Esportivo, na sede do Município de Anajatuba – MA**, conforme modelo de pesquisa de preços em anexo, e entregar, no Setor de Compras desta Prefeitura Municipal, localizado na Rua Benedito Leite, 868, Centro, CEP: 65.490.000, Anajatuba – MA, em dias úteis, no horário das 08:00h (oito horas) às 14:00h (quatorze horas).

A pesquisa de preços poderá ser preenchida a próprio punho ou elaborada e impressa por qualquer processo eletrônico.

As informações prestadas por essa empresa serão utilizadas para obtenção da **"PLANILHA DE PREÇOS DE MERCADO"**. Certo de contarmos com o pronto atendimento a esta solicitação, reiterarmos nossos mais sinceros votos de consideração.

15/02/2023, 09:44

Locamail :: SOLICITACAO DE PROPOSTA - SERVIÇO RETIRADA DE COBERTURA METÁLICA



E-Mail



Mensagem 1 de 1084



Criar email

Caixa de entrada

Rascunhos (29)

Enviados

Spam

Lixeira

RECEBIDOS DE 01-01-20...

SOLICITACAO DE PROPOSTA - SERVIÇO RETIRADA DE COBERTURA METÁLICA



Você

Para: edificaconstrucoes.ig@gmail.com



Hoje 09:41

Visualizar 9 anexos

Solicitamos a colaboração dessa empresa no sentido de preencher todos os dados requeridos na planilha abaixo (preço unitário e total) referente a **Contratação Emergencial de Empresa especializada na execução de serviços de Retirada de Cobertura Metálica - Complexo Esportivo, na sede do Município de Anajatuba - MA**, conforme modelo de pesquisa de preços em anexo, e entregar, no Setor de Compras desta Prefeitura Municipal, localizado na Rua Benedito Leite, 868, Centro, CEP: 65.490.000, Anajatuba - MA, em dias úteis, no horário das 08:00h (oito horas) às 14:00h (quatorze horas).

A pesquisa de preços poderá ser preenchida a próprio punho ou elaborada e impressa por qualquer processo eletrônico.

As informações prestadas por essa empresa serão utilizadas para obtenção da **"PLANILHA DE PREÇOS DE MERCADO"**. Certo de contarmos com o pronto atendimento a esta solicitação, reiterarmos nossos mais sinceros votos de consideração.

9 anexos

[Baixar todos os anexos](#)

04 - Solicitação[...]e P reços..pdf 246 KB 	01 - 08 CADERN[...]I FICAÇÕES.pdf 207 KB 	02 - 08 BDI%.pdf 99 KB 	
03 - 08 ENCARGOS SOCIAIS.pdf 100 KB 	04 - 08 MEMÓRIA D E CALCULO.pdf 97 KB 	05 - 08 PLANI[...]AM ENTÁRIA.pdf 104 KB 	06 - 08 CURVA ABC. pdf 103 KB
07 - 08 CRONOGR MA.pdf 96 KB 	08 - 08 COMPOSIC ÃO DE CUSTOS.pdf 103 KB 		



34% usado

15/02/2023, 11:40

Locamail :: Re: SOLICITACAO DE PROPOSTA - SERVIÇO RETIRADA DE COBERTURA METÁLICA



E-Mail



Mensagem 1 de 1146 < >

Criar email

Caixa de entrada

Rascunhos (29)

Enviados

Spam

Lixeira

RECEBIDOS DE 01-01-20...

Re: SOLICITACAO DE PROPOSTA - SERVIÇO RETIRADA DE COBERTURA METÁLICA

Construtora UCHÔA

Para: ▾



Hoje 11:18

Visualizar anexo

BOM DIA, SEGUE EM ANEXO A PROPOSTA DE PREÇOS, CONFORME SOLICITADO.

Em ter., 14 de fev. de 2023 às 17:02, <compras@anajatuba.ma.gov.br> escreveu:

Solicitamos a colaboração dessa empresa no sentido de preencher todos os dados requeridos na planilha abaixo (preço unitário e total) referente a **Contratação Emergencial de Empresa especializada na execução de serviços de Retirada de Cobertura Metálica - Complexo Esportivo, na sede do Município de Anajatuba - MA**, conforme modelo de pesquisa de preços em anexo, e entregar, no Setor de Compras desta Prefeitura Municipal, localizado na Rua Benedito Leite, 868, Centro, CEP: 65.490.000, Anajatuba - MA, em dias úteis, no horário das 08:00h (oito horas) às 14:00h (quatorze horas).

A pesquisa de preços poderá ser preenchida a próprio punho ou elaborada e impressa por qualquer processo eletrônico.

As informações prestadas por essa empresa serão utilizadas para obtenção da "**PLANILHA DE PREÇOS DE MERCADO**". Certo de contarmos com o pronto atendimento a esta solicitação, reiterarmos nossos mais sinceros votos de consideração.

CONSTRUTORA UCHOA

RUA SÃO FRANCISCO, Nº 112, CENTRO - IGARAPÉ GRANDE - MA
TEL: (99) 98407-7832

1 anexo

PROPOSTA ANAJA
[...] METALICA.pdf
1.1 MB



34% usado



PESQUISA DE PREÇOS

AO
 SETOR DE COMPRAS DO MUNICÍPIO DE ANAJATUBA/MA
 Rua Benedito Leite, 868, Centro, CEP: 65.490.000, Anajatuba – MA

Referente à solicitação de pesquisa de preços
 Prezados Senhores,

Pelo presente, encaminhamos nossa pesquisa de preços ao Município de Anajatuba/MA, conforme as especificações constantes da solicitação de pesquisa de preços.

Empresa: UCHOA ENGENHARIA LTDA

CNPJ: 10.811.637/0001-11

Endereço: RUA SÃO FRANCISCO Nº 112- CENTRO, CEP: 657.20-000, IGARAPÉ GRANDE- MA.

Orçamento Sintético

Item	Código	Banco	Descrição	Und	Quant.	Valor Unit	Valor Unit com BDI	Total	Peso (%)
1			SERVIÇOS INICIAIS					2.087,68	5,97
1.1	ccpu 01	Próprio	PLACA DA OBRA	m²	4	412,95	521,92	2.087,68	5,97
2			ADMINISTRAÇÃO E MOBILIZAÇÃO					1.910,44	5,47
2.1	ccpu 02	Próprio	ADMINISTRAÇÃO DA OBRA	MÊS	1	1.147,58	1.450,42	1.450,42	4,15
2.2	ccpu 03	Próprio	MOBILIZAÇÃO	UND	1	181,99	230,01	230,01	0,66
2.3	ccpu 03	Próprio	DESMOBILIZAÇÃO	UND	1	181,99	230,01	230,01	0,66
3			REMOÇÕES					20.872,20	59,73
3.1	97649	SINAPI	REMOÇÃO DE TELHAS DE FIBROCIMENTO, METÁLICA E CERÂMICA, DE FORMA MECANIZADA, COM USO DE GUINDASTE, SEM REAPROVEITAMENTO. AF_12/2017	m²	450	3,36	4,24	1.908,00	5,46
3.2	97655	SINAPI	REMOÇÃO DE TRAMA METÁLICA PARA COBERTURA, DE FORMA MANUAL, SEM REAPROVEITAMENTO. AF_12/2017	m²	450	25,55	32,29	14.530,50	41,58
3.3	ccpu 04	Próprio	REMOÇÃO DE TESOURAS METÁLICAS TRELIÇADAS COM VÃOS 30M, DE FORMA MECANIZADA.	UND	3	1.169,32	1.477,90	4.433,70	12,69
4			COBERTURA					6.192,02	17,72
4.1	100770	SINAPI	CONTRAVENTAMENTO COM CANTONEIRAS DE AÇO, ABAS IGUAIS, COM CONEXÕES SOLDADAS, INCLUSOS MÃO DE OBRA, TRANSPORTE E IÇAMENTO UTILIZANDO GUINDASTE, PARA EDIFÍCIOS DE 3 A 5 PAVIMENTOS - FORNECIMENTO E INSTALAÇÃO. AF_01/2020_PA	KG	224,43	21,83	27,59	6.192,02	17,72
5			LIMPEZA GERAL DA OBRA					3.883,99	11,11
5.1	ccpu 05	Próprio	LIMPEZA DA OBRA	m²	1139	2,70	3,41	3.883,99	11,11
								Total sem BDI	27.655,42
								Total do BDI	7.290,91
								Total Geral	34.946,33

R\$34.946,33 (TRINTA E QUATRO MIL NOVECENTOS E QUARENTA E SEIS REAIS E TRINTA E TRÊS CENTAVOS).

Nos preços indicados na planilha de preços acima, estão incluídos todos os custos, benefícios, encargos, tributos e demais contribuições pertinentes.

O prazo de validade desta pesquisa é de 60 (sessenta), dias corridos, contados da data de assinatura.

IGARAPÉ GRANDE - MA 15 DE FEVEREIRO DE 2023.

THAYLA CRISTINA GOMES DA ROCHA UCHOA GALVAO:60474539377
 Assinado de forma digital por THAYLA CRISTINA GOMES DA ROCHA UCHOA GALVAO:60474539377
 Dados: 2023.02.15 11:14:34 -03'00'

UCHOA ENGENHARIA LTDA
 CNPJ Nº 10.811.637/0001-11
 THAYLA CRISTINA GOMES DA ROCHA UCHOA GALVÃO
 CREA-MA 1118296079
 ENGENHEIRA CIVIL
 RG Nº 038210912009-0-SSP/MA
 CPF Nº 604.745.393-77
 PROPRIETÁRIA

99 98407.7832 | construtora.uchoa

UCHOA ENGENHARIA LTDA- CNPJ: 10.811.637/0001-11
 RUA SÃO FRANCISCO Nº 112- CENTRO| CEP: 657.20-000| IGARAPÉ GRANDE-MA
 TELEFONE: (99) 98435-2711 | ((99) 98407-7832- EMAIL: uchoa.galvao.construtora@gmail.com



RESUMO

Planilha Orçamentária Resumida

Item	Descrição	Total	Peso (%)
1	SERVIÇOS INICIAIS	2.087,68	5,97 %
2	ADMINISTRAÇÃO E MOBILIZAÇÃO	1.910,44	5,47 %
3	REMOÇÕES	20.872,20	59,73 %
4	COBERTURA	6.192,02	17,72 %
5	LIMPEZA GERAL DA OBRA	3.883,99	11,11 %
		Total sem BDI	27.655,42
		Total do BDI	7.290,91
		Total Geral	34.946,33

VALOR: R\$34.946,33 (TRINTA E QUATRO MIL NOVECENTOS E QUARENTA E SEIS REAIS E TRINTA E TRÊS CENTAVOS).

BANCOS: SINAPI - 12/2022 – MARANHÃO, ORSE - 11/2022 - Sergipe

BDI 26,39%

ENCARGOS SOCIAIS

Desonerada

Horista 73,99%

IGARAPÉ GRANDE - MA 15 DE FEVEREIRO DE 2023.

THAYLA CRISTINA
GOMES DA ROCHA
UCHOA
GALVÃO:60474539377

Assinado de forma digital por
THAYLA CRISTINA GOMES DA
ROCHA UCHOA
GALVÃO:60474539377
Dados: 2023.02.15 11:14:49 -03'00'

UCHOA ENGENHARIA LTDA

CNPJ Nº 10.811.637/0001-11

THAYLA CRISTINA GOMES DA ROCHA UCHOA GALVÃO

CREA-MA 1118296079

ENGENHEIRA CIVIL

RG Nº 038210912009-0-SSP/MA

CPF Nº 604.745.393-77

PROPRIETÁRIA

UCHOA

ENGENHARIA

CONCRETIZANDO SONHOS

☎ 99 98407.7832 | 📧 construtora.uchoa

UCHOA ENGENHARIA LTDA- CNPJ: 10.811.637/0001-11

RUA SÃO FRANCISCO Nº 112- CENTRO | CEP: 657.20-000 | IGARAPÉ GRANDE-MA
TELEFONE: (99) 98435-2711 | ((99) 98407-7832- EMAIL: uchoa.galvao.construtora@gmail.com



COMPOSIÇÃO DO BDI - BENEFÍCIO E DESPESAS INDIRECTAS

TIPO DE OBRA DO EMPREENDIMENTO	DESONERAÇÃO
Construção e Reforma de Edifícios	SIM
Conforme legislação tributária municipal, definir estimativa de percentual da base de cálculo para o ISS:	50,00%
Sobre a base de cálculo, definir a respectiva alíquota do ISS (entre 2% e 5%):	4,07%

Itens	Siglas	% Adotado	Situação	1º Quartil	Médio	3º Quartil
Administração Central	AC	3,00%	-	3,00%	4,00%	5,50%
Seguro e Garantia	SG	0,80%	-	0,80%	0,80%	1,00%
Risco	R	1,27%	-	0,97%	1,27%	1,27%
Despesas Financeiras	DF	0,61%	-	0,59%	1,23%	1,39%
Lucro	L	8,96%	-	6,16%	7,40%	8,96%
Tributos (impostos COFINS 1,92%, e PIS 0,42%)	CP	2,34%	-	3,65%	3,65%	3,65%
Tributos (ISS, variável de acordo com o município)	ISS	2,03%	-	0,00%	2,50%	5,00%
Tributos (Contribuição Previdenciária sobre a Receita Bruta - 0% ou 4,5% - Desoneração)	CPRB	4,50%	OK	0,00%	4,50%	4,50%
BDI SEM desoneração (Fórmula Acórdão TCU)	BDI PAD	20,45%	OK	20,34%	22,12%	25,00%
BDI COM desoneração	BDI DES	26,39%	OK			

O valor da taxa do BDI é definido em conformidade com a metodologia adotada pelo TCU nos acórdãos 2369/2011 e 2622/2013:

$$BDI = \frac{(1+AC+S+R+G).(1+DF).(1+L)}{(1-I)} - 1$$

Declaro para os devidos fins que, conforme legislação tributária municipal, a base de cálculo para Construção e Reforma de Edifícios, é de 50%, com a respectiva alíquota de 4,07%.

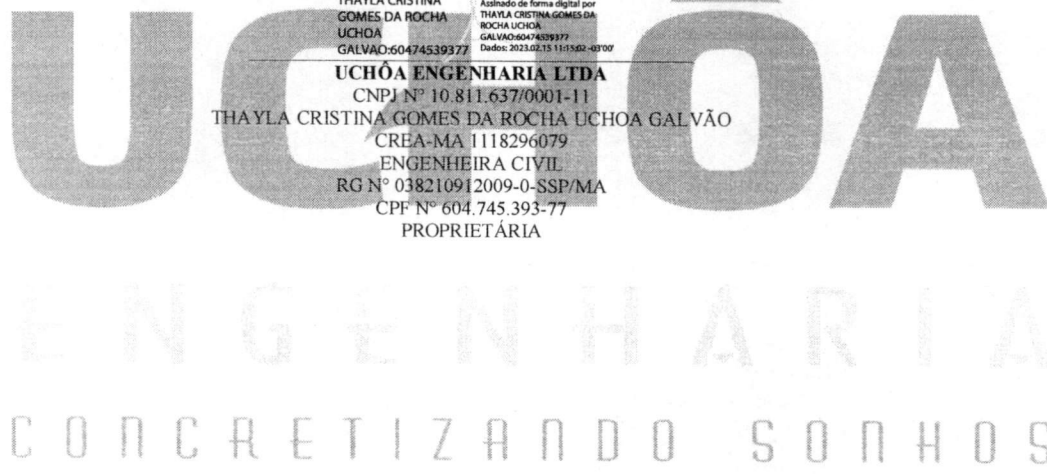
Declaro para os devidos fins que o regime de Contribuição Previdenciária sobre a Receita Bruta adotado para elaboração do orçamento foi COM Desoneração, e que esta é a alternativa mais adequada para a Administração Pública.

Município _____ Data _____

IGARAPÉ GRANDE - MA 15 DE FEVEREIRO DE 2023.

THAYLA CRISTINA GOMES DA ROCHA UCHOA GALVÃO
 Assinado de forma digital por THAYLA CRISTINA GOMES DA ROCHA UCHOA GALVÃO
 GALVÃO:60474539377
 Dados: 2023.02.15 11:15:02 -03'00'

UCHOA ENGENHARIA LTDA
 CNPJ Nº 10.811.637/0001-11
 THAYLA CRISTINA GOMES DA ROCHA UCHOA GALVÃO
 CREA-MA 1118296079
 ENGENHEIRA CIVIL
 RG Nº 038210912009-0-SSP/MA
 CPF Nº 604.745.393-77
 PROPRIETÁRIA



☎ 99 98407.7832 | 📧 construtora.uchoa

UCHOA ENGENHARIA LTDA- CNPJ: 10.811.637/0001-11
 RUA SÃO FRANCISCO Nº 112- CENTRO | CEP: 657.20-000 | IGARAPÉ GRANDE-MA
 TELEFONE: (99) 98435-2711 | ((99) 98407-7832- EMAIL: uchoa.galvao.construtora@gmail.com



ENCARGOS SOCIAIS SOBRE A MÃO DE OBRA					
ITEM	DESCRIÇÃO	COM DESONERAÇÃO		SEM DESONERAÇÃO	
		HORISTA %	MENSALISTA %	HORISTA %	MENSALISTA %
GRUPO A					
A1	INSS	0,00%	0,00%	20,00%	20,00%
A2	SESI	0,00%	0,00%	0,00%	0,00%
A3	SENAI	0,00%	0,00%	0,00%	0,00%
A4	INCRA	0,00%	0,00%	0,00%	0,00%
A5	SEBRAE	0,00%	0,00%	0,00%	0,00%
A6	Salário Educação	0,00%	0,00%	0,00%	0,00%
A7	Seguro Contra Acidentes Trabalho	3,00%	3,00%	3,00%	3,00%
A8	FGTS	8,00%	8,00%	8,00%	8,00%
A9	SECONCI	0,00%	0,00%	0,00%	0,00%
A	Total	11,00%	11,00%	31,00%	31,00%
GRUPO B					
B1	Repouso Semanal Remunerado	17,87%	-	17,87%	-
B2	Feridos	3,95%	-	3,95%	-
B3	Auxílio-Enfermidade	0,85%	0,66%	0,85%	0,66%
B4	13º Salário	10,84%	8,33%	10,84%	8,33%
B5	Licença Paternidade	0,07%	0,06%	0,07%	0,06%
B6	Faltas Justificadas	0,72%	0,56%	0,72%	0,56%
B7	Dias de Chuvas	1,48%	-	1,48%	-
B8	Auxílio Acidente de Trabalho	0,10%	0,08%	0,10%	0,08%
B9	Férias Gozadas	9,13%	7,02%	9,13%	7,02%
B10	Salário Maternidade	0,03%	0,02%	0,03%	0,02%
B	Total	45,04%	16,73%	45,04%	16,73%
GRUPO C					
C1	Aviso Prévio Indenizado	4,49%	3,46%	4,49%	3,46%
C2	Aviso Prévio Trabalhado	0,11%	0,08%	0,11%	0,08%
C3	Férias Indenizadas	4,54%	3,49%	4,54%	3,49%
C4	Depósito Rescisão Sem Justa Causa	3,11%	2,39%	3,11%	2,39%
C5	Indenização Adicional	0,38%	0,29%	0,38%	0,29%
C	Total	12,63%	9,71%	12,63%	9,71%
GRUPO D					
D1	Reincidência de A sobre B	4,95%	1,84%	13,96%	5,19%
D2	Reincidência de A sobre Aviso Prévio Trabalhado + Reincidência de FGTS sobre Aviso Prévio Indenizado	0,37%	0,29%	0,39%	0,30%
D	Total	5,32%	2,13%	14,35%	5,49%
TOTAL (A + B + C + D)		73,99%	39,57%	103,02%	62,93%

IGARAPÉ GRANDE - MA 15 DE FEVEREIRO DE 2023.

THAYLA CRISTINA GOMES DA ROCHA UCHOA GALVÃO:60474539377 Assinado de forma digital por THAYLA CRISTINA GOMES DA ROCHA UCHOA GALVÃO:60474539377 Dados: 2023.02.15 11:15:17 -03'00'

UCHOA ENGENHARIA LTDA
 CNPJ Nº 10.811.637/0001-11
 THAYLA CRISTINA GOMES DA ROCHA UCHOA GALVÃO
 CREA-MA 1118296079
 ENGENHEIRA CIVIL
 RG Nº 038210912009-0-SSP/MA
 CPF Nº 604.745.393-77
 PROPRIETÁRIA



99 98407.7832



construtora.uchoa

UCHOA ENGENHARIA LTDA- CNPJ: 10.811.637/0001-11
 RUA SÃO FRANCISCO Nº 112- CENTRO | CEP: 657.20-000 | IGARAPÉ GRANDE-MA
 TELEFONE: (99) 98435-2711 | (99) 98407-7832- EMAIL: uchoa.galvao.construtora@gmail.com



FORMULAÇÃO DA 4 FAIXA		
FAIXA	RECEITA BRUTA NOS ÚLTIMOS 12 MESES	
4	R\$	1.011.042,75
ALÍQUOTA		
10,07%		
ISS	COFINS	PIS
4,03%	1,90%	0,41%

SIMPLES NACIONAL	Extrato do Simples Nacional
----------------------------	-----------------------------

Gerado em 15/02/2023 08:51:10
 Apurado em 13/02/2023 15:56:08
 Apuração Original
 PGDAS-D 2018 Versão 2.2.10

1) Informações do Contribuinte


CNPJ Básico: 10.811.637	Nome Empresarial: UCHOA ENGENHARIA LTDA
Data de Abertura: 27/03/2009	Regime de Apuração: Competência
	Optante pelo Simples Nacional: Sim

2) Informações da Apuração 10811637202301001

Período de Apuração (PA): 01/2023

2.1 Discriminativo de Receitas

Total de Receitas Brutas (R\$)	Mercado Interno	Mercado Externo	Total
Receita Bruta do PA (RPA) - Competência	100.000,00	0,00	100.000,00
Receita bruta acumulada nos doze meses anteriores ao PA (RBT12)	1.011.042,75	0,00	1.011.042,75
Receita bruta acumulada nos doze meses anteriores ao PA proporcionalizada (RBT12p)			
Receita bruta acumulada no ano-calendário corrente (RBA)	100.000,00	0,00	100.000,00
Receita bruta acumulada no ano-calendário anterior (RBAa)	1.011.042,75	0,00	1.011.042,75
Limite de receita bruta proporcionalizado	4.800.000,00	4.800.000,00	



IGARAPÉ GRANDE - MA 15 DE FEVEREIRO DE 2023.

THAYLA CRISTINA GOMES DA ROCHA UCHOA
 GALVÃO:60474539377
Assinado de forma digital por THAYLA CRISTINA GOMES DA ROCHA UCHOA GALVÃO:60474539377
 Dados: 2023.02.15 11:15:36 -03'00'

UCHOA ENGENHARIA LTDA
 CNPJ Nº 10.811.637/0001-11
 THAYLA CRISTINA GOMES DA ROCHA UCHOA GALVÃO
 CREA-MA 1118296079
 ENGENHEIRA CIVIL
 RG Nº 038210912009-0-SSP/MA
 CPF Nº 604.745.393-77
 PROPRIETÁRIA

CONCRETIZANDO SONHOS

☎ 99 98407.7832 | 📧 construtora.uchoa

UCHOA ENGENHARIA LTDA- CNPJ: 10.811.637/0001-11
 RUA SÃO FRANCISCO Nº 112- CENTRO | CEP: 657.20-000 | IGARAPÉ GRANDE-MA
 TELEFONE: (99) 98435-2711 | ((99) 98407-7832- EMAIL: uchoa.galvao.construtora@gmail.com



Orcamento Sintetico

Item	Código	Banco	Descrição	Und	Quant.	Valor Unit	Valor Unit com BDI	Total	Peso (%)
1			SERVIÇOS INICIAIS					2.087,68	5,97
1.1	ccpu 01	Próprio	PLACA DA OBRA	m²	4	412,95	521,92	2.087,68	5,97 %
2			ADMINISTRAÇÃO E MOBILIZAÇÃO					1.910,44	5,47
2.1	ccpu 02	Próprio	ADMINISTRAÇÃO DA OBRA	MÊS	1	1.147,58	1.450,42	1.450,42	4,15 %
2.2	ccpu 03	Próprio	MOBILIZAÇÃO	UND	1	181,99	230,01	230,01	0,66 %
2.3	ccpu 03	Próprio	DESMOBILIZAÇÃO	UND	1	181,99	230,01	230,01	0,66 %
3			REMOÇÕES					20.872,20	59,73
3.1	97649	SINAPI	REMOÇÃO DE TELHAS DE FIBROCIMENTO, METÁLICA E CERÂMICA, DE FORMA MECANIZADA, COM USO DE GUINDASTE, SEM REAPROVEITAMENTO. AF_12/2017	m²	450	3,36	4,24	1.908,00	5,46 %
3.2	97655	SINAPI	REMOÇÃO DE TRAMA METÁLICA PARA COBERTURA, DE FORMA MANUAL, SEM REAPROVEITAMENTO. AF_12/2017	m²	450	25,55	32,29	14.530,50	41,58 %
3.3	ccpu 04	Próprio	REMOÇÃO DE TESOURAS METÁLICAS TRELIÇADAS COM VÃOS 30M, DE FORMA MECANIZADA.	UND	3	1.169,32	1.477,90	4.433,70	12,69 %
4			COBERTURA					6.192,02	17,72
4.1	100770	SINAPI	CONTRAVENTAMENTO COM CANTONEIRAS DE AÇO, ABAS IGUAIS, COM CONEXÕES SOLDADAS, INCLUSOS MÃO DE OBRA, TRANSPORTE E IÇAMENTO UTILIZANDO GUINDASTE, PARA EDIFÍCIOS DE 3 A 5 PAVIMENTOS - FORNECIMENTO E INSTALAÇÃO. AF_01/2020_PA	KG	224,43	21,83	27,59	6.192,02	17,72 %
5			LIMPEZA GERAL DA OBRA					3.883,99	11,11
5.1	ccpu 05	Próprio	LIMPEZA DA OBRA	m²	1139	2,70	3,41	3.883,99	11,11 %

Total sem BDI 27.655,42
 Total do BDI 7.290,91
 Total Geral 34.946,33

IGARAPÉ GRANDE - MA 15 DE FEVEREIRO DE 2023.

THAYLA CRISTINA GOMES DA ROCHA UCHOA GALVÃO:60474539377
 Assinado de forma digital por THAYLA CRISTINA GOMES DA ROCHA UCHOA GALVÃO:60474539377
 Dados: 2023.02.15 11:15:50 -03'00'

UCHOA ENGENHARIA LTDA
 CNPJ Nº 10.811.637/0001-11
 THAYLA CRISTINA GOMES DA ROCHA UCHOA GALVÃO
 CREA-MA 1118296079
 ENGENHEIRA CIVIL
 RG Nº 038210912009-0-SSP/MA
 CPF Nº 604.745.393-77
 PROPRIETÁRIA



99 98407.7832 | construtora.uchoa

UCHOA ENGENHARIA LTDA- CNPJ: 10.811.637/0001-11
 RUA SÃO FRANCISCO Nº 112- CENTRO | CEP: 657.20-000 | IGARAPÉ GRANDE-MA
 TELEFONE: (99) 98435-2711 | (99) 98407-7832- EMAIL: uchoa.galvao.construtora@gmail.com



Composições Analíticas com Preço Unitário
 Composições Principais

1.1	Código	Banco	Descrição	Tipo	Und	Quant.	Valor Unit	Total	
Composição	ccpu 01	Próprio	PLACA DA OBRA	SEDI - SERVIÇOS DIVERSOS	m²	1,0000000	412,95	412,95	
Composição Auxiliar	88316	SINAPI	SERVENTE COM ENCARGOS COMPLEMENTARES	SEDI - SERVIÇOS DIVERSOS	H	2,0000000	15,94	31,88	
Composição Auxiliar	88262	SINAPI	CARPINTEIRO DE FORMAS COM ENCARGOS COMPLEMENTARES	SEDI - SERVIÇOS DIVERSOS	H	1,0000000	20,16	20,16	
Composição Auxiliar	94962	SINAPI	CONCRETO MAGRO PARA LASTRO, TRAÇO 1:4,5:4,5 (EM MASSA SECA DE CIMENTO/ AREIA MÉDIA/ BRITA 1) - PREPARO MECÂNICO COM BETONEIRA 400 L. AF_05/2021	FUES - FUNDAÇÕES E ESTRUTURAS	m³	0,0100000	348,17	3,48	
Insumo	00004417	SINAPI	SARRAFO NAO APARELHADO *2,5 X 7* CM, EM MACARANDUBA, ANGELIM OU EQUIVALENTE DA REGIAO - BRUTA	Material	M	1,0000000	8,05	8,05	
Insumo	00004491	SINAPI	PONTALETE *7,5 X 7,5* CM EM PINUS, MISTA OU EQUIVALENTE DA REGIAO - BRUTA	Material	M	4,0000000	11,76	47,04	
Insumo	00004813	SINAPI	PLACA DE OBRA (PARA CONSTRUCAO CIVIL) EM CHAPA GALVANIZADA *N. 22*, ADESIVADA, DE *2,4 X 1,2* M (SEM POSTES PARA FIXACAO)	Material	m²	1,0000000	300,00	300,00	
Insumo	00005075	SINAPI	PREGO DE ACO POLIDO COM CABECA 18 X 30 (2 3/4 X 10)	Material	KG	0,1100000	21,31	2,34	
				MO sem LS =>	20,81	LS =>	15,39	MO com LS =>	36,20
				Valor do BDI =>	108,97			Valor com BDI =>	521,92

2.1	Código	Banco	Descrição	Tipo	Und	Quant.	Valor Unit	Total	
Composição	ccpu 02	Próprio	ADMINISTRAÇÃO DA OBRA	SEDI - SERVIÇOS DIVERSOS	MÊS	1,0000000	1.147,58	1.147,58	
Composição Auxiliar	90777	SINAPI	ENGENHEIRO CIVIL DE OBRA JUNIOR COM ENCARGOS COMPLEMENTARES	SEDI - SERVIÇOS DIVERSOS	H	8,0000000	89,86	718,88	
Composição Auxiliar	90780	SINAPI	MESTRE DE OBRAS COM ENCARGOS COMPLEMENTARES	SEDI - SERVIÇOS DIVERSOS	H	10,0000000	42,87	428,70	
				MO sem LS =>	637,00	LS =>	471,32	MO com LS =>	1.108,32
				Valor do BDI =>	302,84			Valor com BDI =>	1.450,42

2.2	Código	Banco	Descrição	Tipo	Und	Quant.	Valor Unit	Total	
Composição	ccpu 03	Próprio	MOBILIZAÇÃO	SEDI - SERVIÇOS DIVERSOS	UND	1,0000000	181,99	181,99	
Composição Auxiliar	88297	SINAPI	OPERADOR DE MÁQUINAS E EQUIPAMENTOS COM ENCARGOS COMPLEMENTARES	SEDI - SERVIÇOS DIVERSOS	H	0,5000000	17,96	8,98	
Composição Auxiliar	COMPOSIÇÃO AUXILIAR	Próprio	TRANSPORTE DE EQUIPAMENTOS	ASTU - ASSENTAMENTO DE TUBOS E PECAS	H	0,3000000	576,71	173,01	
				MO sem LS =>	3,89	LS =>	2,88	MO com LS =>	6,77
				Valor do BDI =>	48,02			Valor com BDI =>	230,01

2.3	Código	Banco	Descrição	Tipo	Und	Quant.	Valor Unit	Total	
Composição	ccpu 03	Próprio	DESMOBILIZAÇÃO	SEDI - SERVIÇOS DIVERSOS	UND	1,0000000	181,99	181,99	
Composição Auxiliar	88297	SINAPI	OPERADOR DE MÁQUINAS E EQUIPAMENTOS COM ENCARGOS COMPLEMENTARES	SEDI - SERVIÇOS DIVERSOS	H	0,5000000	17,96	8,98	
Composição Auxiliar	COMPOSIÇÃO AUXILIAR	Próprio	TRANSPORTE DE EQUIPAMENTOS	ASTU - ASSENTAMENTO DE TUBOS E PECAS	H	0,3000000	576,71	173,01	
				MO sem LS =>	3,89	LS =>	2,88	MO com LS =>	6,77
				Valor do BDI =>	48,02			Valor com BDI =>	230,01

3.1	Código	Banco	Descrição	Tipo	Und	Quant.	Valor Unit	Total	
Composição	97649	SINAPI	REMOÇÃO DE TELHAS DE FIBROCIMENTO, METÁLICA E CERÂMICA, DE FORMA MECANIZADA, COM USO DE GUINDASTE, SEM REAPROVEITAMENTO. AF_12/2017	SERP - SERVIÇOS PRELIMINARES	m²	1,0000000	3,36	3,36	
Composição Auxiliar	88316	SINAPI	SERVENTE COM ENCARGOS COMPLEMENTARES	SEDI - SERVIÇOS DIVERSOS	H	0,1028000	15,94	1,63	
Composição Auxiliar	88323	SINAPI	TELHADISTA COM ENCARGOS COMPLEMENTARES	SEDI - SERVIÇOS DIVERSOS	H	0,0524000	20,16	1,05	
Composição Auxiliar	93287	SINAPI	GUINDASTE HIDRÁULICO AUTOPROPELIDO, COM LANÇA TELESCÓPICA 40 M, CAPACIDADE MÁXIMA 60 T, POTÊNCIA 260 KW - CHP DIURNO. AF_03/2016	CHOR - CUSTOS HORÁRIOS DE MÁQUINAS E EQUIPAMENTOS	CHP	0,0006000	328,44	0,19	
Composição Auxiliar	93288	SINAPI	GUINDASTE HIDRÁULICO AUTOPROPELIDO, COM LANÇA TELESCÓPICA 40 M, CAPACIDADE MÁXIMA 60 T, POTÊNCIA 260 KW - CHI DIURNO. AF_03/2016	CHOR - CUSTOS HORÁRIOS DE MÁQUINAS E EQUIPAMENTOS	CHI	0,0031000	160,04	0,49	
				MO sem LS =>	1,11	LS =>	0,82	MO com LS =>	1,93
				Valor do BDI =>	0,88			Valor com BDI =>	4,24

3.2	Código	Banco	Descrição	Tipo	Und	Quant.	Valor Unit	Total
Composição	97655	SINAPI	REMOÇÃO DE TRAMA METÁLICA PARA COBERTURA, DE FORMA MANUAL, SEM REAPROVEITAMENTO. AF_12/2017	SERP - SERVIÇOS PRELIMINARES	m²	1,0000000	25,55	25,55

99 98407.7832 | construtora.uchoa

UCHOA ENGENHARIA LTDA- CNPJ: 10.811.637/0001-11
 RUA SÃO FRANCISCO Nº 112- CENTRO | CEP: 657.20-000 | IGARAPÉ GRANDE-MA
 TELEFONE: (99) 98435-2711 | (99) 98407-7832- EMAIL: uchoa.galvao.construtora@gmail.com



Composição Auxiliar	88316	SINAPI	SERVENTE COM ENCARGOS COMPLEMENTARES	SEDI - SERVIÇOS DIVERSOS	H	0,4690000	15,94	7,47		
Composição Auxiliar	88323	SINAPI	TELHADISTA COM ENCARGOS COMPLEMENTARES	SEDI - SERVIÇOS DIVERSOS	H	0,2388000	20,16	4,81		
Composição Auxiliar	92716	SINAPI	APARELHO PARA CORTE E SOLDA OXI-ACETILENO SOBRE RODAS, INCLUSIVE CILINDROS E MAÇARICOS - CHP DIURNO. AF_12/2015	CHOR - CUSTOS HORÁRIOS DE MÁQUINAS E EQUIPAMENTOS	CHP	0,1846000	71,45	13,18		
Composição Auxiliar	92717	SINAPI	APARELHO PARA CORTE E SOLDA OXI-ACETILENO SOBRE RODAS, INCLUSIVE CILINDROS E MAÇARICOS - CHI DIURNO. AF_12/2015	CHOR - CUSTOS HORÁRIOS DE MÁQUINAS E EQUIPAMENTOS	CHI	0,4506000	0,22	0,09		
				MO sem		4,85	LS =>	3,58	MO com LS =>	8,43
				Valor do BDI =>		6,74			Valor com BDI =>	32,29

3.3	Código	Banco	Descrição	Tipo	Und	Quant.	Valor Unit	Total		
Composição	ccpu 04	Próprio	REMOÇÃO DE TESOURAS METÁLICAS TRELIÇADAS COM VÃOS 30M, DE FORMA MECANIZADA.	SEDI - SERVIÇOS DIVERSOS	UND	1,0000000	1.169,32	1.169,32		
Composição Auxiliar	88316	SINAPI	SERVENTE COM ENCARGOS COMPLEMENTARES	SEDI - SERVIÇOS DIVERSOS	H	9,6000000	15,94	153,02		
Composição Auxiliar	88323	SINAPI	TELHADISTA COM ENCARGOS COMPLEMENTARES	SEDI - SERVIÇOS DIVERSOS	H	5,0700000	20,16	102,21		
Composição Auxiliar	92716	SINAPI	APARELHO PARA CORTE E SOLDA OXI-ACETILENO SOBRE RODAS, INCLUSIVE CILINDROS E MAÇARICOS - CHP DIURNO. AF_12/2015	CHOR - CUSTOS HORÁRIOS DE MÁQUINAS E EQUIPAMENTOS	CHP	2,1100000	71,45	150,75		
Composição Auxiliar	92717	SINAPI	APARELHO PARA CORTE E SOLDA OXI-ACETILENO SOBRE RODAS, INCLUSIVE CILINDROS E MAÇARICOS - CHI DIURNO. AF_12/2015	CHOR - CUSTOS HORÁRIOS DE MÁQUINAS E EQUIPAMENTOS	CHI	5,1400000	0,22	1,13		
Composição Auxiliar	93287	SINAPI	GUINDASTE HIDRÁULICO AUTOPROPELIDO, COM LANÇA TELESCÓPICA 40 M, CAPACIDADE MÁXIMA 60 T, POTÊNCIA 260 KW - CHP DIURNO. AF_03/2016	CHOR - CUSTOS HORÁRIOS DE MÁQUINAS E EQUIPAMENTOS	CHP	1,2000000	328,44	394,12		
Composição Auxiliar	93288	SINAPI	GUINDASTE HIDRÁULICO AUTOPROPELIDO, COM LANÇA TELESCÓPICA 40 M, CAPACIDADE MÁXIMA 60 T, POTÊNCIA 260 KW - CHI DIURNO. AF_03/2016	CHOR - CUSTOS HORÁRIOS DE MÁQUINAS E EQUIPAMENTOS	CHI	2,3000000	160,04	368,09		
				MO sem		151,24	LS =>	111,91	MO com LS =>	263,15
				Valor do BDI =>		308,58			Valor com BDI =>	1.477,90

4.1	Código	Banco	Descrição	Tipo	Und	Quant.	Valor Unit	Total		
Composição	100770	SINAPI	CONTRAVENTAMENTO COM CANTONEIRAS DE AÇO, ABAS IGUAIS, COM CONEXÕES SOLDADAS, INCLUSOS MÃO DE OBRA, TRANSPORTE E IÇAMENTO UTILIZANDO GUINDASTE, PARA EDIFÍCIOS DE 3 A 5 PAVIMENTOS - FORNECIMENTO E INSTALAÇÃO. AF_01/2020_PA	FUES - FUNDAÇÕES E ESTRUTURAS	KG	1,0000000	21,83	21,83		
Composição Auxiliar	100716	SINAPI	JATEAMENTO ABRASIVO COM GRANALHA DE AÇO EM PERFIL METÁLICO EM FÁBRICA. AF_01/2020	PINT - PINTURAS	m²	0,0285000	26,60	0,75		
Composição Auxiliar	100719	SINAPI	PINTURA COM TINTA ALQUÍDICA DE FUNDO (TIPO ZARCÃO) PULVERIZADA SOBRE PERFIL METÁLICO EXECUTADO EM FÁBRICA (POR DEMÃO). AF_01/2020_PE	PINT - PINTURAS	m²	0,0285000	10,57	0,30		
Composição Auxiliar	88240	SINAPI	AJUDANTE DE ESTRUTURA METÁLICA COM ENCARGOS COMPLEMENTARES	SEDI - SERVIÇOS DIVERSOS	H	0,0105000	13,92	0,14		
Composição Auxiliar	88278	SINAPI	MONTADOR DE ESTRUTURA METÁLICA COM ENCARGOS COMPLEMENTARES	SEDI - SERVIÇOS DIVERSOS	H	0,0490000	18,05	0,88		
Composição Auxiliar	88317	SINAPI	SOLDADOR COM ENCARGOS COMPLEMENTARES	SEDI - SERVIÇOS DIVERSOS	H	0,0443000	22,07	0,97		
Composição Auxiliar	93287	SINAPI	GUINDASTE HIDRÁULICO AUTOPROPELIDO, COM LANÇA TELESCÓPICA 40 M, CAPACIDADE MÁXIMA 60 T, POTÊNCIA 260 KW - CHP DIURNO. AF_03/2016	CHOR - CUSTOS HORÁRIOS DE MÁQUINAS E EQUIPAMENTOS	CHP	0,0132000	328,44	4,33		
Composição Auxiliar	93288	SINAPI	GUINDASTE HIDRÁULICO AUTOPROPELIDO, COM LANÇA TELESCÓPICA 40 M, CAPACIDADE MÁXIMA 60 T, POTÊNCIA 260 KW - CHI DIURNO. AF_03/2016	CHOR - CUSTOS HORÁRIOS DE MÁQUINAS E EQUIPAMENTOS	CHI	0,0158000	160,04	2,52		
Insumo	00001330	SINAPI	CHAPA DE AÇO GROSSA, ASTM A36, E = 1/4" (6,35 MM) 49,79 KG/M2	Material	KG	0,1260000	9,64	1,21		
Insumo	00004777	SINAPI	CANTONEIRA AÇO ABAS IGUAIS (QUALQUER BITOLA), ESPESSURA ENTRE 1/8" E 1/4"	Material	KG	1,0000000	10,69	10,69		
Insumo	00010997	SINAPI	ELETRODO REVESTIDO AWS - E7018, DIAMETRO IGUAL A 4,00 MM	Material	KG	0,0017000	29,38	0,04		
				MO sem		1,29	LS =>	0,95	MO com LS =>	2,24
				Valor do BDI =>		5,76			Valor com BDI =>	27,59

5.1	Código	Banco	Descrição	Tipo	Und	Quant.	Valor Unit	Total		
Composição	ccpu 05	Próprio	LIMPEZA DA OBRA	SEDI - SERVIÇOS DIVERSOS	m²	1,0000000	2,70	2,70		
Composição Auxiliar	88316	SINAPI	SERVENTE COM ENCARGOS COMPLEMENTARES	SEDI - SERVIÇOS DIVERSOS	H	0,1700000	15,94	2,70		
				MO sem		1,02	LS =>	0,76	MO com LS =>	1,78
				Valor do BDI =>		0,71			Valor com BDI =>	3,41

Composições Auxiliares								
	Código	Banco	Descrição	Tipo	Und	Quant.	Valor Unit	Total

99 98407.7832 | construtora.uchoa

UCHOA ENGENHARIA LTDA- CNPJ: 10.811.637/0001-11
 RUA SÃO FRANCISCO Nº 112- CENTRO| CEP: 657.20-000| IGARAPÉ GRANDE-MA
 TELEFONE: (99) 98435-2711 | (99) 98407-7832- EMAIL: uchoa.galvao.construtora@gmail.com



	88240	SINAPI	AJUDANTE DE ESTRUTURA METÁLICA COM ENCARGOS COMPLEMENTARES	SEDI - SERVIÇOS DIVERSOS	H	1,0000000	13,92	13,92
Composição Auxiliar	95310	SINAPI	CURSO DE CAPACITAÇÃO PARA AJUDANTE DE ESTRUTURA METÁLICA (ENCARGOS COMPLEMENTARES) - HORISTA	SEDI - SERVIÇOS DIVERSOS	H	1,0000000	0,11	0,11
Insumo	00037370	SINAPI	ALIMENTACAO - HORISTA (COLETADO CAIXA - ENCARGOS COMPLEMENTARES)	Outros	H	1,0000000	1,86	1,86
Insumo	00037371	SINAPI	TRANSPORTE - HORISTA (COLETADO CAIXA - ENCARGOS COMPLEMENTARES)	Serviços	H	1,0000000	0,58	0,58
Insumo	00037372	SINAPI	EXAMES - HORISTA (COLETADO CAIXA - ENCARGOS COMPLEMENTARES)	Outros	H	1,0000000	1,14	1,14
Insumo	00037373	SINAPI	SEGURO - HORISTA (COLETADO CAIXA - ENCARGOS COMPLEMENTARES)	Taxas	H	1,0000000	0,01	0,01
Insumo	00043464	SINAPI	FERRAMENTAS - FAMILIA OPERADOR ESCAVADEIRA - HORISTA (ENCARGOS COMPLEMENTARES - COLETADO CAIXA)	Equipamento	H	1,0000000	0,01	0,01
Insumo	00043488	SINAPI	EPI - FAMILIA OPERADOR ESCAVADEIRA - HORISTA (ENCARGOS COMPLEMENTARES - COLETADO CAIXA)	Equipamento	H	1,0000000	0,82	0,82
Insumo	00044499	SINAPI	AJUDANTE DE ESTRUTURAS METALICAS HORISTA	Mão de Obra	H	1,0000000	9,39	9,39
				MO sem LS =>		5,46	4,04	9,50
				Valor do BDI =>		3,67		17,59

Composição	92717	SINAPI	APARELHO PARA CORTE E SOLDA OXI-ACETILENO SOBRE RODAS, INCLUSIVE CILINDROS E MAÇARICOS - CHI DIURNO. AF_12/2015	CHOR - CUSTOS HORÁRIOS DE MÁQUINAS E EQUIPAMENTOS	CHI	1,0000000	0,22	0,22
Composição Auxiliar	92712	SINAPI	APARELHO PARA CORTE E SOLDA OXI-ACETILENO SOBRE RODAS, INCLUSIVE CILINDROS E MAÇARICOS - DEPRECIAÇÃO. AF_12/2015	CHOR - CUSTOS HORÁRIOS DE MÁQUINAS E EQUIPAMENTOS	H	1,0000000	0,20	0,20
Composição Auxiliar	92713	SINAPI	APARELHO PARA CORTE E SOLDA OXI-ACETILENO SOBRE RODAS, INCLUSIVE CILINDROS E MAÇARICOS - JUROS. AF_12/2015	CHOR - CUSTOS HORÁRIOS DE MÁQUINAS E EQUIPAMENTOS	H	1,0000000	0,02	0,02
				MO sem LS =>		0,00	0,00	0,00
				Valor do BDI =>		0,05		0,27

Composição	92716	SINAPI	APARELHO PARA CORTE E SOLDA OXI-ACETILENO SOBRE RODAS, INCLUSIVE CILINDROS E MAÇARICOS - CHP DIURNO. AF_12/2015	CHOR - CUSTOS HORÁRIOS DE MÁQUINAS E EQUIPAMENTOS	CHP	1,0000000	71,45	71,45
Composição Auxiliar	92712	SINAPI	APARELHO PARA CORTE E SOLDA OXI-ACETILENO SOBRE RODAS, INCLUSIVE CILINDROS E MAÇARICOS - DEPRECIAÇÃO. AF_12/2015	CHOR - CUSTOS HORÁRIOS DE MÁQUINAS E EQUIPAMENTOS	H	1,0000000	0,20	0,20
Composição Auxiliar	92713	SINAPI	APARELHO PARA CORTE E SOLDA OXI-ACETILENO SOBRE RODAS, INCLUSIVE CILINDROS E MAÇARICOS - JUROS. AF_12/2015	CHOR - CUSTOS HORÁRIOS DE MÁQUINAS E EQUIPAMENTOS	H	1,0000000	0,02	0,02
Composição Auxiliar	92714	SINAPI	APARELHO PARA CORTE E SOLDA OXI-ACETILENO SOBRE RODAS, INCLUSIVE CILINDROS E MAÇARICOS - MANUTENÇÃO. AF_12/2015	CHOR - CUSTOS HORÁRIOS DE MÁQUINAS E EQUIPAMENTOS	H	1,0000000	0,26	0,26
Composição Auxiliar	92715	SINAPI	APARELHO PARA CORTE E SOLDA OXI-ACETILENO SOBRE RODAS, INCLUSIVE CILINDROS E MAÇARICOS - MATERIAIS NA OPERAÇÃO. AF_12/2015	CHOR - CUSTOS HORÁRIOS DE MÁQUINAS E EQUIPAMENTOS	H	1,0000000	70,97	70,97
				MO sem LS =>		0,00	0,00	0,00
				Valor do BDI =>		18,85		90,30

Composição	92712	SINAPI	APARELHO PARA CORTE E SOLDA OXI-ACETILENO SOBRE RODAS, INCLUSIVE CILINDROS E MAÇARICOS - DEPRECIAÇÃO. AF_12/2015	CHOR - CUSTOS HORÁRIOS DE MÁQUINAS E EQUIPAMENTOS	H	1,0000000	0,20	0,20
Insumo	00013761	SINAPI	APARELHO CORTE OXI-ACETILENO PARA SOLDA E CORTE CONTENDO MACARICO SOLDA, BICO DE CORTE, CILINDROS, REGULADORES, MANGUEIRAS E CARRINHO	Material	UN	0,0000640	3.272,37	0,20
				MO sem LS =>		0,00	0,00	0,00
				Valor do BDI =>		0,05		0,25

Composição	92713	SINAPI	APARELHO PARA CORTE E SOLDA OXI-ACETILENO SOBRE RODAS, INCLUSIVE CILINDROS E MAÇARICOS - JUROS. AF_12/2015	CHOR - CUSTOS HORÁRIOS DE MÁQUINAS E EQUIPAMENTOS	H	1,0000000	0,02	0,02
Insumo	00013761	SINAPI	APARELHO CORTE OXI-ACETILENO PARA SOLDA E CORTE CONTENDO MACARICO SOLDA, BICO DE CORTE, CILINDROS, REGULADORES, MANGUEIRAS E CARRINHO	Material	UN	0,0000076	3.272,37	0,02
				MO sem LS =>		0,00	0,00	0,00

99 98407.7832 | construtora.uchoa

UCHOA ENGENHARIA LTDA- CNPJ: 10.811.637/0001-11
 RUA SÃO FRANCISCO Nº 112- CENTRO | CEP: 657.20-000 | IGARAPÉ GRANDE-MA
 TELEFONE: (99) 98435-2711 | (99) 98407-7832- EMAIL: uchoa.galvao.construtora@gmail.com



CONSTRUTORA UCHOA

Valor do BDI => 0,00 Valor com BDI => 0,02

Código	Banco	Descrição	Tipo	Und	Quant.	Valor Unit	Total	
Composição	92714	SINAPI	APARELHO PARA CORTE E SOLDA OXI-ACETILENO SOBRE RODAS, INCLUSIVE CILINDROS E MAÇARICOS - MANUTENÇÃO. AF_12/2015	CHOR - CUSTOS HORÁRIOS DE MÁQUINAS E EQUIPAMENTOS	H	1,0000000	0,26	0,26
Insumo	00013761	SINAPI	APARELHO CORTE OXI-ACETILENO PARA SOLDA E CORTE CONTENDO MACARICO SOLDA, BICO DE CORTE, CILINDROS, REGULADORES, MANGUEIRAS E CARRINHO	Material	UN	0,0000800	3.272,37	0,26
			MO sem LS =>	0,00	LS =>	0,00	MO com LS =>	0,00
			Valor do BDI =>	0,06			Valor com BDI =>	0,32

Código	Banco	Descrição	Tipo	Und	Quant.	Valor Unit	Total	
Composição	92715	SINAPI	APARELHO PARA CORTE E SOLDA OXI-ACETILENO SOBRE RODAS, INCLUSIVE CILINDROS E MAÇARICOS - MATERIAIS NA OPERAÇÃO. AF_12/2015	CHOR - CUSTOS HORÁRIOS DE MÁQUINAS E EQUIPAMENTOS	H	1,0000000	70,97	70,97
Insumo	00000001	SINAPI	ACETILENO (RECARGA DE GAS ACETILENO PARA CILINDRO DE CONJUNTO OXICORTE GRANDE) NAO INCLUI TROCA/MANUTENCAO DO CILINDRO	Material	KG	0,4475000	67,60	30,25
Insumo	00000002	SINAPI	OXIGENIO, RECARGA PARA CILINDRO DE CONJUNTO OXICORTE GRANDE	Material	m³	2,7500000	14,81	40,72
			MO sem LS =>	0,00	LS =>	0,00	MO com LS =>	0,00
			Valor do BDI =>	18,72			Valor com BDI =>	89,69

Código	Banco	Descrição	Tipo	Und	Quant.	Valor Unit	Total	
Composição	88831	SINAPI	BETONEIRA CAPACIDADE NOMINAL DE 400 L, CAPACIDADE DE MISTURA 280 L, MOTOR ELÉTRICO TRIFÁSICO POTÊNCIA DE 2 CV, SEM CARREGADOR - CHI DIURNO. AF_10/2014	CHOR - CUSTOS HORÁRIOS DE MÁQUINAS E EQUIPAMENTOS	CHI	1,0000000	0,40	0,40
Composição Auxiliar	88826	SINAPI	BETONEIRA CAPACIDADE NOMINAL DE 400 L, CAPACIDADE DE MISTURA 280 L, MOTOR ELÉTRICO TRIFÁSICO POTÊNCIA DE 2 CV, SEM CARREGADOR - DEPRECIÇÃO. AF_10/2014	CHOR - CUSTOS HORÁRIOS DE MÁQUINAS E EQUIPAMENTOS	H	1,0000000	0,36	0,36
Composição Auxiliar	88827	SINAPI	BETONEIRA CAPACIDADE NOMINAL DE 400 L, CAPACIDADE DE MISTURA 280 L, MOTOR ELÉTRICO TRIFÁSICO POTÊNCIA DE 2 CV, SEM CARREGADOR - JUROS. AF_10/2014	CHOR - CUSTOS HORÁRIOS DE MÁQUINAS E EQUIPAMENTOS	H	1,0000000	0,04	0,04
			MO sem LS =>	0,00	LS =>	0,00	MO com LS =>	0,00
			Valor do BDI =>	0,10			Valor com BDI =>	0,50

Código	Banco	Descrição	Tipo	Und	Quant.	Valor Unit	Total	
Composição	88830	SINAPI	BETONEIRA CAPACIDADE NOMINAL DE 400 L, CAPACIDADE DE MISTURA 280 L, MOTOR ELÉTRICO TRIFÁSICO POTÊNCIA DE 2 CV, SEM CARREGADOR - CHP DIURNO. AF_10/2014	CHOR - CUSTOS HORÁRIOS DE MÁQUINAS E EQUIPAMENTOS	CHP	1,0000000	1,72	1,72
Composição Auxiliar	88826	SINAPI	BETONEIRA CAPACIDADE NOMINAL DE 400 L, CAPACIDADE DE MISTURA 280 L, MOTOR ELÉTRICO TRIFÁSICO POTÊNCIA DE 2 CV, SEM CARREGADOR - DEPRECIÇÃO. AF_10/2014	CHOR - CUSTOS HORÁRIOS DE MÁQUINAS E EQUIPAMENTOS	H	1,0000000	0,36	0,36
Composição Auxiliar	88827	SINAPI	BETONEIRA CAPACIDADE NOMINAL DE 400 L, CAPACIDADE DE MISTURA 280 L, MOTOR ELÉTRICO TRIFÁSICO POTÊNCIA DE 2 CV, SEM CARREGADOR - JUROS. AF_10/2014	CHOR - CUSTOS HORÁRIOS DE MÁQUINAS E EQUIPAMENTOS	H	1,0000000	0,04	0,04
Composição Auxiliar	88828	SINAPI	BETONEIRA CAPACIDADE NOMINAL DE 400 L, CAPACIDADE DE MISTURA 280 L, MOTOR ELÉTRICO TRIFÁSICO POTÊNCIA DE 2 CV, SEM CARREGADOR - MANUTENÇÃO. AF_10/2014	CHOR - CUSTOS HORÁRIOS DE MÁQUINAS E EQUIPAMENTOS	H	1,0000000	0,40	0,40
Composição Auxiliar	88829	SINAPI	BETONEIRA CAPACIDADE NOMINAL DE 400 L, CAPACIDADE DE MISTURA 280 L, MOTOR ELÉTRICO TRIFÁSICO POTÊNCIA DE 2 CV, SEM CARREGADOR - MATERIAIS NA OPERAÇÃO. AF_10/2014	CHOR - CUSTOS HORÁRIOS DE MÁQUINAS E EQUIPAMENTOS	H	1,0000000	0,92	0,92
			MO sem LS =>	0,00	LS =>	0,00	MO com LS =>	0,00
			Valor do BDI =>	0,45			Valor com BDI =>	2,17

Código	Banco	Descrição	Tipo	Und	Quant.	Valor Unit	Total	
Composição	88826	SINAPI	BETONEIRA CAPACIDADE NOMINAL DE 400 L, CAPACIDADE DE MISTURA 280 L, MOTOR ELÉTRICO TRIFÁSICO POTÊNCIA DE 2 CV, SEM CARREGADOR - DEPRECIÇÃO. AF_10/2014	CHOR - CUSTOS HORÁRIOS DE MÁQUINAS E EQUIPAMENTOS	H	1,0000000	0,36	0,36
Insumo	00010535	SINAPI	BETONEIRA CAPACIDADE NOMINAL 400 L, CAPACIDADE DE MISTURA 280 L, MOTOR ELÉTRICO TRIFÁSICO 220/380 V POTENCIA 2 CV, SEM CARREGADOR	Equipamento	UN	0,0000640	5.765,00	0,36
			MO sem LS =>	0,00	LS =>	0,00	MO com LS =>	0,00
			Valor do BDI =>	0,09			Valor com BDI =>	0,45

Código	Banco	Descrição	Tipo	Und	Quant.	Valor Unit	Total
--------	-------	-----------	------	-----	--------	------------	-------

99 98407.7832 | construtora.uchoa

UCHOA ENGENHARIA LTDA- CNPJ: 10.811.637/0001-11

RUA SÃO FRANCISCO Nº 112- CENTRO | CEP: 657.20-000 | IGARAPÉ GRANDE-MA
TELEFONE: (99) 98435-2711 | (99) 98407-7832- EMAIL: uchoa.galvao.construtora@gmail.com



	88827	SINAPI	BETONEIRA CAPACIDADE NOMINAL DE 400 L, CAPACIDADE DE MISTURA 280 L, MOTOR ELÉTRICO TRIFÁSICO POTÊNCIA DE 2 CV, SEM CARREGADOR - JUROS. AF_10/2014	CHOR - CUSTOS HORÁRIOS DE MÁQUINAS E EQUIPAMENTOS	H	1,000000	0,04	0,04	
Insumo	00010535	SINAPI	BETONEIRA CAPACIDADE NOMINAL 400 L, CAPACIDADE DE MISTURA 280 L, MOTOR ELÉTRICO TRIFÁSICO 220/380 V POTENCIA 2 CV, SEM CARREGADOR	Equipamento	UN	0,0000076	5.765,00	0,04	
				MO sem LS =>	0,00	LS =>	0,00	MO com LS =>	0,00
				Valor do BDI =>	0,01			Valor com BDI =>	0,05

Composição	Código	Banco	Descrição	Tipo	Und	Quant.	Valor Unit	Total	
	88828	SINAPI	BETONEIRA CAPACIDADE NOMINAL DE 400 L, CAPACIDADE DE MISTURA 280 L, MOTOR ELÉTRICO TRIFÁSICO POTÊNCIA DE 2 CV, SEM CARREGADOR - MANUTENÇÃO. AF_10/2014	CHOR - CUSTOS HORÁRIOS DE MÁQUINAS E EQUIPAMENTOS	H	1,0000000	0,40	0,40	
Insumo	00010535	SINAPI	BETONEIRA CAPACIDADE NOMINAL 400 L, CAPACIDADE DE MISTURA 280 L, MOTOR ELÉTRICO TRIFÁSICO 220/380 V POTENCIA 2 CV, SEM CARREGADOR	Equipamento	UN	0,0000700	5.765,00	0,40	
				MO sem LS =>	0,00	LS =>	0,00	MO com LS =>	0,00
				Valor do BDI =>	0,10			Valor com BDI =>	0,50

Composição	Código	Banco	Descrição	Tipo	Und	Quant.	Valor Unit	Total	
	88829	SINAPI	BETONEIRA CAPACIDADE NOMINAL DE 400 L, CAPACIDADE DE MISTURA 280 L, MOTOR ELÉTRICO TRIFÁSICO POTÊNCIA DE 2 CV, SEM CARREGADOR - MATERIAIS NA OPERAÇÃO. AF_10/2014	CHOR - CUSTOS HORÁRIOS DE MÁQUINAS E EQUIPAMENTOS	H	1,0000000	0,92	0,92	
Insumo	00002705	SINAPI	ENERGIA ELETRICA ATE 2000 KWH INDUSTRIAL, SEM DEMANDA	Material	KWH	1,2500000	0,74	0,92	
				MO sem LS =>	0,00	LS =>	0,00	MO com LS =>	0,00
				Valor do BDI =>	0,24			Valor com BDI =>	1,16

Composição	Código	Banco	Descrição	Tipo	Und	Quant.	Valor Unit	Total	
	88262	SINAPI	CARPINTEIRO DE FORMAS COM ENCARGOS COMPLEMENTARES	SEDI - SERVIÇOS DIVERSOS	H	1,0000000	20,16	20,16	
Composição Auxiliar	95330	SINAPI	CURSO DE CAPACITAÇÃO PARA CARPINTEIRO DE FORMAS (ENCARGOS COMPLEMENTARES) - HORISTA	SEDI - SERVIÇOS DIVERSOS	H	1,0000000	0,17	0,17	
Insumo	00001213	SINAPI	CARPINTEIRO DE FORMAS (HORISTA)	Mão de Obra	H	1,0000000	14,57	14,57	
Insumo	00037370	SINAPI	ALIMENTAÇÃO - HORISTA (COLETADO CAIXA - ENCARGOS COMPLEMENTARES)	Outros	H	1,0000000	1,86	1,86	
Insumo	00037371	SINAPI	TRANSPORTE - HORISTA (COLETADO CAIXA - ENCARGOS COMPLEMENTARES)	Serviços	H	1,0000000	0,58	0,58	
Insumo	00037372	SINAPI	EXAMES - HORISTA (COLETADO CAIXA - ENCARGOS COMPLEMENTARES)	Outros	H	1,0000000	1,14	1,14	
Insumo	00037373	SINAPI	SEGURO - HORISTA (COLETADO CAIXA - ENCARGOS COMPLEMENTARES)	Taxas	H	1,0000000	0,01	0,01	
Insumo	00043459	SINAPI	FERRAMENTAS - FAMÍLIA CARPINTEIRO DE FORMAS - HORISTA (ENCARGOS COMPLEMENTARES - COLETADO CAIXA)	Equipamento	H	1,0000000	0,49	0,49	
Insumo	00043483	SINAPI	EPI - FAMÍLIA CARPINTEIRO DE FORMAS - HORISTA (ENCARGOS COMPLEMENTARES - COLETADO CAIXA)	Equipamento	H	1,0000000	1,34	1,34	
				MO sem LS =>	8,47	LS =>	6,27	MO com LS =>	14,74
				Valor do BDI =>	5,32			Valor com BDI =>	25,48

Composição	Código	Banco	Descrição	Tipo	Und	Quant.	Valor Unit	Total	
	94962	SINAPI	CONCRETO MAGRO PARA LASTRO, TRAÇO 1:4:5,4:5 (EM MASSA SECA DE CIMENTO/ AREIA MÉDIA/ BRITA 1) - PREPARO MECÂNICO COM BETONEIRA 400 L. AF_05/2021	FUES - FUNDAÇÕES E ESTRUTURAS	m³	1,0000000	348,17	348,17	
Composição Auxiliar	88316	SINAPI	SERVENTE COM ENCARGOS COMPLEMENTARES	SEDI - SERVIÇOS DIVERSOS	H	2,3433000	15,94	37,35	
Composição Auxiliar	88377	SINAPI	OPERADOR DE BETONEIRA ESTACIONÁRIA/MISTURADOR COM ENCARGOS COMPLEMENTARES	SEDI - SERVIÇOS DIVERSOS	H	1,4811000	17,60	26,06	
Composição Auxiliar	88830	SINAPI	BETONEIRA CAPACIDADE NOMINAL DE 400 L, CAPACIDADE DE MISTURA 280 L, MOTOR ELÉTRICO TRIFÁSICO POTÊNCIA DE 2 CV, SEM CARREGADOR - CHP DIURNO. AF_10/2014	CHOR - CUSTOS HORÁRIOS DE MÁQUINAS E EQUIPAMENTOS	CHP	0,7623000	1,72	1,31	
Composição Auxiliar	88831	SINAPI	BETONEIRA CAPACIDADE NOMINAL DE 400 L, CAPACIDADE DE MISTURA 280 L, MOTOR ELÉTRICO TRIFÁSICO POTÊNCIA DE 2 CV, SEM CARREGADOR - CHI DIURNO. AF_10/2014	CHOR - CUSTOS HORÁRIOS DE MÁQUINAS E EQUIPAMENTOS	CHI	0,7188000	0,40	0,28	
Insumo	00000370	SINAPI	AREIA MÉDIA - POSTO JAZIDA/FORNECEDOR (RETIRADO NA JAZIDA, SEM TRANSPORTE)	Material	m³	0,8269000	70,00	57,88	
Insumo	00001379	SINAPI	CIMENTO PORTLAND COMPOSTO CP II-32	Material	KG	212,0194000	0,86	182,33	
Insumo	00004721	SINAPI	PEDRA BRITADA N. 1 (9,5 a 19 MM) POSTO PEDREIRA/FORNECEDOR, SEM FRETE	Material	m³	0,5782000	74,30	42,96	
				MO sem LS =>	25,37	LS =>	18,77	MO com LS =>	44,14
				Valor do BDI =>	91,88			Valor com BDI =>	440,05

Composição	Código	Banco	Descrição	Tipo	Und	Quant.	Valor Unit	Total
	95310	SINAPI	CURSO DE CAPACITAÇÃO PARA AJUDANTE DE ESTRUTURA METÁLICA (ENCARGOS COMPLEMENTARES) - HORISTA	SEDI - SERVIÇOS DIVERSOS	H	1,0000000	0,11	0,11
Insumo	00044499	SINAPI	AJUDANTE DE ESTRUTURAS METÁLICAS HORISTA	Mão de Obra	H	0,0121100	9,39	0,11

99 98407.7832 | construtora.uchoa

UCHOA ENGENHARIA LTDA- CNPJ: 10.811.637/0001-11
RUA SÃO FRANCISCO Nº 112- CENTRO | CEP: 657.20-000 | IGARAPÉ GRANDE-MA
TELEFONE: (99) 98435-2711 | (99) 98407-7832- EMAIL: uchoa.galvao.construtora@gmail.com



MO sem	0,06	LS =>	0,05	MO com LS	0,11
LS =>				=>	
Valor do	0,02			Valor com BDI =>	0,13
BDI =>					

Composição	Código	Banco	Descrição	Tipo	Und	Quant.	Valor Unit	Total	
	95330	SINAPI	CURSO DE CAPACITAÇÃO PARA CARPINTEIRO DE FÔRMAS (ENCARGOS COMPLEMENTARES) - HORISTA	SEDI - SERVIÇOS DIVERSOS	H	1,0000000	0,17	0,17	
Insumo	00001213	SINAPI	CARPINTEIRO DE FORMAS (HORISTA)	Mão de Obra	H	0,0121100	14,57	0,17	
				MO sem	0,10	LS =>	0,07	MO com LS	0,17
				LS =>				=>	
				Valor do	0,04			Valor com BDI =>	0,21
				BDI =>					

Composição	Código	Banco	Descrição	Tipo	Und	Quant.	Valor Unit	Total	
	95402	SINAPI	CURSO DE CAPACITAÇÃO PARA ENGENHEIRO CIVIL DE OBRA JÚNIOR (ENCARGOS COMPLEMENTARES) - HORISTA	SEDI - SERVIÇOS DIVERSOS	H	1,0000000	1,34	1,34	
Insumo	00002706	SINAPI	ENGENHEIRO CIVIL DE OBRA JÚNIOR	Mão de Obra	H	0,0154900	86,65	1,34	
				MO sem	0,77	LS =>	0,57	MO com LS	1,34
				LS =>				=>	
				Valor do	0,35			Valor com BDI =>	1,69
				BDI =>					

Composição	Código	Banco	Descrição	Tipo	Und	Quant.	Valor Unit	Total	
	95405	SINAPI	CURSO DE CAPACITAÇÃO PARA MESTRE DE OBRAS (ENCARGOS COMPLEMENTARES) - HORISTA	SEDI - SERVIÇOS DIVERSOS	H	1,0000000	0,88	0,88	
Insumo	00004069	SINAPI	MESTRE DE OBRAS (HORISTA)	Mão de Obra	H	0,0222500	39,56	0,88	
				MO sem	0,51	LS =>	0,37	MO com LS	0,88
				LS =>				=>	
				Valor do	0,23			Valor com BDI =>	1,11
				BDI =>					

Composição	Código	Banco	Descrição	Tipo	Und	Quant.	Valor Unit	Total	
	95344	SINAPI	CURSO DE CAPACITAÇÃO PARA MONTADOR DE ESTRUTURA METÁLICA (ENCARGOS COMPLEMENTARES) - HORISTA	SEDI - SERVIÇOS DIVERSOS	H	1,0000000	0,16	0,16	
Insumo	00044497	SINAPI	MONTADOR DE ESTRUTURAS METÁLICAS HORISTA	Mão de Obra	H	0,0121100	13,47	0,16	
				MO sem	0,09	LS =>	0,07	MO com LS	0,16
				LS =>				=>	
				Valor do	0,04			Valor com BDI =>	0,20
				BDI =>					

Composição	Código	Banco	Descrição	Tipo	Und	Quant.	Valor Unit	Total	
	95389	SINAPI	CURSO DE CAPACITAÇÃO PARA OPERADOR DE BETONEIRA ESTACIONÁRIA/MISTURADOR (ENCARGOS COMPLEMENTARES) - HORISTA	SEDI - SERVIÇOS DIVERSOS	H	1,0000000	0,11	0,11	
Insumo	00037666	SINAPI	OPERADOR DE BETONEIRA ESTACIONARIA / MISTURADOR	Mão de Obra	H	0,0087200	13,07	0,11	
				MO sem	0,06	LS =>	0,05	MO com LS	0,11
				LS =>				=>	
				Valor do	0,02			Valor com BDI =>	0,13
				BDI =>					

Composição	Código	Banco	Descrição	Tipo	Und	Quant.	Valor Unit	Total	
	95359	SINAPI	CURSO DE CAPACITAÇÃO PARA OPERADOR DE GUINDASTE (ENCARGOS COMPLEMENTARES) - HORISTA	SEDI - SERVIÇOS DIVERSOS	H	1,0000000	0,42	0,42	
Insumo	00004254	SINAPI	OPERADOR DE GUINDASTE	Mão de Obra	H	0,0171800	24,59	0,42	
				MO sem	0,24	LS =>	0,18	MO com LS	0,42
				LS =>				=>	
				Valor do	0,11			Valor com BDI =>	0,53
				BDI =>					

Composição	Código	Banco	Descrição	Tipo	Und	Quant.	Valor Unit	Total	
	95360	SINAPI	CURSO DE CAPACITAÇÃO PARA OPERADOR DE MÁQUINAS E EQUIPAMENTOS (ENCARGOS COMPLEMENTARES) - HORISTA	SEDI - SERVIÇOS DIVERSOS	H	1,0000000	0,16	0,16	
Insumo	00004230	SINAPI	OPERADOR DE MÁQUINAS E TRATORES DIVERSOS (TERRAPLANAGEM)	Mão de Obra	H	0,0121100	13,38	0,16	
				MO sem	0,09	LS =>	0,07	MO com LS	0,16
				LS =>				=>	
				Valor do	0,04			Valor com BDI =>	0,20
				BDI =>					

Composição	Código	Banco	Descrição	Tipo	Und	Quant.	Valor Unit	Total	
	95368	SINAPI	CURSO DE CAPACITAÇÃO PARA OPERADOR JATO DE AREIA OU JATISTA (ENCARGOS COMPLEMENTARES) - HORISTA	SEDI - SERVIÇOS DIVERSOS	H	1,0000000	0,19	0,19	
Insumo	00004251	SINAPI	OPERADOR DE JATO ABRASIVO OU JATISTA	Mão de Obra	H	0,0121100	16,35	0,19	
				MO sem	0,11	LS =>	0,08	MO com LS	0,19
				LS =>				=>	
				Valor do	0,05			Valor com BDI =>	0,24
				BDI =>					

Composição	Código	Banco	Descrição	Tipo	Und	Quant.	Valor Unit	Total	
	95372	SINAPI	CURSO DE CAPACITAÇÃO PARA PINTOR (ENCARGOS COMPLEMENTARES) - HORISTA	SEDI - SERVIÇOS DIVERSOS	H	1,0000000	0,22	0,22	
Insumo	00004783	SINAPI	PINTOR (HORISTA)	Mão de Obra	H	0,0154900	14,57	0,22	
				MO sem	0,13	LS =>	0,09	MO com LS	0,22
				LS =>				=>	
				Valor do	0,05			Valor com BDI =>	0,27
				BDI =>					

99 98407.7832 | construtora.uchoa

UCHOA ENGENHARIA LTDA- CNPJ: 10.811.637/0001-11
 RUA SÃO FRANCISCO Nº 112- CENTRO | CEP: 657.20-000 | IGARAPÉ GRANDE-MA
 TELEFONE: (99) 98435-2711 | (99) 98407-7832- EMAIL: uchoa.galvao.construtora@gmail.com



	Código	Banco	Descrição	Tipo	Und	Quant.	Valor Unit	Total
Composição	95378	SINAPI	CURSO DE CAPACITAÇÃO PARA SERVENTE (ENCARGOS COMPLEMENTARES) - HORISTA	SEDI - SERVIÇOS DIVERSOS	H	1,0000000	0,22	0,22
Insumo	00006111	SINAPI	SERVENTE DE OBRAS	Mão de Obra	H	0,0222500	10,29	0,22
				MO sem LS =>	0,13	LS => 0,09	MO com LS =>	0,22
				Valor do BDI =>	0,05		Valor com BDI =>	0,27
Composição	95379	SINAPI	CURSO DE CAPACITAÇÃO PARA SOLDADOR (ENCARGOS COMPLEMENTARES) - HORISTA	SEDI - SERVIÇOS DIVERSOS	H	1,0000000	0,18	0,18
Insumo	00006160	SINAPI	SOLDADOR (HORISTA)	Mão de Obra	H	0,0121100	15,45	0,18
				MO sem LS =>	0,10	LS => 0,08	MO com LS =>	0,18
				Valor do BDI =>	0,04		Valor com BDI =>	0,22
Composição	95385	SINAPI	CURSO DE CAPACITAÇÃO PARA TELHADISTA (ENCARGOS COMPLEMENTARES) - HORISTA	SEDI - SERVIÇOS DIVERSOS	H	1,0000000	0,17	0,17
Insumo	00012889	SINAPI	TELHADOR (HORISTA)	Mão de Obra	H	0,0121100	14,57	0,17
				MO sem LS =>	0,10	LS => 0,07	MO com LS =>	0,17
				Valor do BDI =>	0,04		Valor com BDI =>	0,21
Composição	90777	SINAPI	ENGENHEIRO CIVIL DE OBRA JUNIOR COM ENCARGOS COMPLEMENTARES	SEDI - SERVIÇOS DIVERSOS	H	1,0000000	89,86	89,86
Composição Auxiliar	95402	SINAPI	CURSO DE CAPACITAÇÃO PARA ENGENHEIRO CIVIL DE OBRA JUNIOR (ENCARGOS COMPLEMENTARES) - HORISTA	SEDI - SERVIÇOS DIVERSOS	H	1,0000000	1,34	1,34
Insumo	00002706	SINAPI	ENGENHEIRO CIVIL DE OBRA JUNIOR	Mão de Obra	H	1,0000000	86,65	86,65
Insumo	00037372	SINAPI	EXAMES - HORISTA (COLETADO CAIXA - ENCARGOS COMPLEMENTARES)	Outros	H	1,0000000	1,14	1,14
Insumo	00037373	SINAPI	SEGURO - HORISTA (COLETADO CAIXA - ENCARGOS COMPLEMENTARES)	Taxas	H	1,0000000	0,01	0,01
Insumo	00043462	SINAPI	FERRAMENTAS - FAMÍLIA ENGENHEIRO CIVIL - HORISTA (ENCARGOS COMPLEMENTARES - COLETADO CAIXA)	Equipamento	H	1,0000000	0,01	0,01
Insumo	00043486	SINAPI	EPI - FAMÍLIA ENGENHEIRO CIVIL - HORISTA (ENCARGOS COMPLEMENTARES - COLETADO CAIXA)	Equipamento	H	1,0000000	0,71	0,71
				MO sem LS =>	50,57	LS => 37,42	MO com LS =>	87,99
				Valor do BDI =>	23,71		Valor com BDI =>	113,57
Composição	93288	SINAPI	GUINDASTE HIDRÁULICO AUTOPROPULIDO, COM LANÇA TELESCÓPICA 40 M, CAPACIDADE MÁXIMA 60 T, POTÊNCIA 260 KW - CHI DIURNO. AF_03/2016	CHOR - CUSTOS HORÁRIOS DE MÁQUINAS E EQUIPAMENTOS	CHI	1,0000000	160,04	160,04
Composição Auxiliar	88296	SINAPI	OPERADOR DE GUINDASTE COM ENCARGOS COMPLEMENTARES	SEDI - SERVIÇOS DIVERSOS	H	1,0000000	29,43	29,43
Composição Auxiliar	93283	SINAPI	GUINDASTE HIDRÁULICO AUTOPROPULIDO, COM LANÇA TELESCÓPICA 40 M, CAPACIDADE MÁXIMA 60 T, POTÊNCIA 260 KW - DEPRECIÇÃO. AF_03/2016	CHOR - CUSTOS HORÁRIOS DE MÁQUINAS E EQUIPAMENTOS	H	1,0000000	98,77	98,77
Composição Auxiliar	93284	SINAPI	GUINDASTE HIDRÁULICO AUTOPROPULIDO, COM LANÇA TELESCÓPICA 40 M, CAPACIDADE MÁXIMA 60 T, POTÊNCIA 260 KW - JUROS. AF_03/2016	CHOR - CUSTOS HORÁRIOS DE MÁQUINAS E EQUIPAMENTOS	H	1,0000000	17,77	17,77
Composição Auxiliar	93296	SINAPI	GUINDASTE HIDRÁULICO AUTOPROPULIDO, COM LANÇA TELESCÓPICA 40 M, CAPACIDADE MÁXIMA 60 T, POTÊNCIA 260 KW - IMPOSTOS E SEGUROS. AF_03/2016	CHOR - CUSTOS HORÁRIOS DE MÁQUINAS E EQUIPAMENTOS	H	1,0000000	14,07	14,07
				MO sem LS =>	14,37	LS => 10,64	MO com LS =>	25,01
				Valor do BDI =>	42,23		Valor com BDI =>	202,27
Composição	93287	SINAPI	GUINDASTE HIDRÁULICO AUTOPROPULIDO, COM LANÇA TELESCÓPICA 40 M, CAPACIDADE MÁXIMA 60 T, POTÊNCIA 260 KW - CHP DIURNO. AF_03/2016	CHOR - CUSTOS HORÁRIOS DE MÁQUINAS E EQUIPAMENTOS	CHP	1,0000000	328,44	328,44
Composição Auxiliar	88296	SINAPI	OPERADOR DE GUINDASTE COM ENCARGOS COMPLEMENTARES	SEDI - SERVIÇOS DIVERSOS	H	1,0000000	29,43	29,43
Composição Auxiliar	93283	SINAPI	GUINDASTE HIDRÁULICO AUTOPROPULIDO, COM LANÇA TELESCÓPICA 40 M, CAPACIDADE MÁXIMA 60 T, POTÊNCIA 260 KW - DEPRECIÇÃO. AF_03/2016	CHOR - CUSTOS HORÁRIOS DE MÁQUINAS E EQUIPAMENTOS	H	1,0000000	98,77	98,77
Composição Auxiliar	93284	SINAPI	GUINDASTE HIDRÁULICO AUTOPROPULIDO, COM LANÇA TELESCÓPICA 40 M, CAPACIDADE MÁXIMA 60 T, POTÊNCIA 260 KW - JUROS. AF_03/2016	CHOR - CUSTOS HORÁRIOS DE MÁQUINAS E EQUIPAMENTOS	H	1,0000000	17,77	17,77
Composição Auxiliar	93285	SINAPI	GUINDASTE HIDRÁULICO AUTOPROPULIDO, COM LANÇA TELESCÓPICA 40 M, CAPACIDADE MÁXIMA 60 T, POTÊNCIA 260 KW - MANUTENÇÃO. AF_03/2016	CHOR - CUSTOS HORÁRIOS DE MÁQUINAS E EQUIPAMENTOS	H	1,0000000	158,78	158,78



99 98407.7832



construtora.uchoa

UCHOA ENGENHARIA LTDA- CNPJ: 10.811.637/0001-11

RUA SÃO FRANCISCO Nº 112- CENTRO | CEP: 657.20-000 | IGARAPÉ GRANDE-MA

TELEFONE: (99) 98435-2711 | (99) 98407-7832- EMAIL: uchoa.galvao.construtora@gmail.com



	93286	SINAPI	GUINDASTE HIDRÁULICO AUTOPROPELIDO, COM LANÇA TELESCÓPICA 40 M, CAPACIDADE MÁXIMA 60 T, POTÊNCIA 260 KW - MATERIAIS NA OPERAÇÃO. AF_03/2016	CHOR - CUSTOS HORÁRIOS DE MÁQUINAS E EQUIPAMENTOS	H	1,0000000	9,62	9,62
Composição Auxiliar	93296	SINAPI	GUINDASTE HIDRÁULICO AUTOPROPELIDO, COM LANÇA TELESCÓPICA 40 M, CAPACIDADE MÁXIMA 60 T, POTÊNCIA 260 KW - IMPOSTOS E SEGUROS. AF_03/2016	CHOR - CUSTOS HORÁRIOS DE MÁQUINAS E EQUIPAMENTOS	H	1,0000000	14,07	14,07
				MO sem LS =>		14,37	10,64	25,01
				Valor do BDI =>		86,67		415,11

Composição	Código	Banco	Descrição	Tipo	Und	Quant.	Valor Unit	Total
	93283	SINAPI	GUINDASTE HIDRÁULICO AUTOPROPELIDO, COM LANÇA TELESCÓPICA 40 M, CAPACIDADE MÁXIMA 60 T, POTÊNCIA 260 KW - DEPRECIÇÃO. AF_03/2016	CHOR - CUSTOS HORÁRIOS DE MÁQUINAS E EQUIPAMENTOS	H	1,0000000	98,77	98,77
Insumo	00044474	SINAPI	GUINDASTE HIDRÁULICO AUTOPROPELIDO, COM LANÇA TELESCÓPICA 40 M, CAPACIDADE MÁXIMA 60 T, POTÊNCIA 260 KW, TRACAO 6 X 6	Equipamento	UN	0,0000400	2.469.369,14	98,77
				MO sem LS =>		0,00	0,00	0,00
				Valor do BDI =>		26,06		124,83

Composição	Código	Banco	Descrição	Tipo	Und	Quant.	Valor Unit	Total
	93296	SINAPI	GUINDASTE HIDRÁULICO AUTOPROPELIDO, COM LANÇA TELESCÓPICA 40 M, CAPACIDADE MÁXIMA 60 T, POTÊNCIA 260 KW - IMPOSTOS E SEGUROS. AF_03/2016	CHOR - CUSTOS HORÁRIOS DE MÁQUINAS E EQUIPAMENTOS	H	1,0000000	14,07	14,07
Insumo	00044474	SINAPI	GUINDASTE HIDRÁULICO AUTOPROPELIDO, COM LANÇA TELESCÓPICA 40 M, CAPACIDADE MÁXIMA 60 T, POTÊNCIA 260 KW, TRACAO 6 X 6	Equipamento	UN	0,0000057	2.469.369,14	14,07
				MO sem LS =>		0,00	0,00	0,00
				Valor do BDI =>		3,71		17,78

Composição	Código	Banco	Descrição	Tipo	Und	Quant.	Valor Unit	Total
	93284	SINAPI	GUINDASTE HIDRÁULICO AUTOPROPELIDO, COM LANÇA TELESCÓPICA 40 M, CAPACIDADE MÁXIMA 60 T, POTÊNCIA 260 KW - JUROS. AF_03/2016	CHOR - CUSTOS HORÁRIOS DE MÁQUINAS E EQUIPAMENTOS	H	1,0000000	17,77	17,77
Insumo	00044474	SINAPI	GUINDASTE HIDRÁULICO AUTOPROPELIDO, COM LANÇA TELESCÓPICA 40 M, CAPACIDADE MÁXIMA 60 T, POTÊNCIA 260 KW, TRACAO 6 X 6	Equipamento	UN	0,0000072	2.469.369,14	17,77
				MO sem LS =>		0,00	0,00	0,00
				Valor do BDI =>		4,68		22,45

Composição	Código	Banco	Descrição	Tipo	Und	Quant.	Valor Unit	Total
	93285	SINAPI	GUINDASTE HIDRÁULICO AUTOPROPELIDO, COM LANÇA TELESCÓPICA 40 M, CAPACIDADE MÁXIMA 60 T, POTÊNCIA 260 KW - MANUTENÇÃO. AF_03/2016	CHOR - CUSTOS HORÁRIOS DE MÁQUINAS E EQUIPAMENTOS	H	1,0000000	158,78	158,78
Insumo	00044474	SINAPI	GUINDASTE HIDRÁULICO AUTOPROPELIDO, COM LANÇA TELESCÓPICA 40 M, CAPACIDADE MÁXIMA 60 T, POTÊNCIA 260 KW, TRACAO 6 X 6	Equipamento	UN	0,0000643	2.469.369,14	158,78
				MO sem LS =>		0,00	0,00	0,00
				Valor do BDI =>		41,90		200,68

Composição	Código	Banco	Descrição	Tipo	Und	Quant.	Valor Unit	Total
	93286	SINAPI	GUINDASTE HIDRÁULICO AUTOPROPELIDO, COM LANÇA TELESCÓPICA 40 M, CAPACIDADE MÁXIMA 60 T, POTÊNCIA 260 KW - MATERIAIS NA OPERAÇÃO. AF_03/2016	CHOR - CUSTOS HORÁRIOS DE MÁQUINAS E EQUIPAMENTOS	H	1,0000000	9,62	9,62
Insumo	00002705	SINAPI	ENERGIA ELETRICA ATE 2000 KWH INDUSTRIAL, SEM DEMANDA	Material	KWH	13,0000000	0,74	9,62
				MO sem LS =>		0,00	0,00	0,00
				Valor do BDI =>		2,53		12,15

Composição	Código	Banco	Descrição	Tipo	Und	Quant.	Valor Unit	Total
	100716	SINAPI	JATEAMENTO ABRASIVO COM GRANALHA DE AÇO EM PERFIL METÁLICO EM FÁBRICA. AF_01/2020	PINT - PINTURAS	m²	1,0000000	26,60	26,60
Composição Auxiliar	88306	SINAPI	OPERADOR JATO DE AREIA OU JATISTA COM ENCARGOS COMPLEMENTARES	SEDI - SERVIÇOS DIVERSOS	H	0,0539000	20,96	1,12
Composição Auxiliar	88316	SINAPI	SERVENTE COM ENCARGOS COMPLEMENTARES	SEDI - SERVIÇOS DIVERSOS	H	0,0535000	15,94	0,85
Composição Auxiliar	93408	SINAPI	MÁQUINA JATO DE PRESSAO PORTÁTIL, CAMARA DE 1 SAIDA, CAPACIDADE 280 L, DIAMETRO 670 MM, BICO DE JATO CURTO VENTURI DE 5/16", MANGUEIRA DE 1" COM COMPRESSOR DE AR REBOCÁVEL 189 PCM E MOTOR DIESEL 63 CV - CHP DIURNO. AF_03/2016	CHOR - CUSTOS HORÁRIOS DE MÁQUINAS E EQUIPAMENTOS	CHP	0,0157000	90,14	1,41
Composição Auxiliar	93409	SINAPI	MÁQUINA JATO DE PRESSAO PORTÁTIL, CAMARA DE 1 SAIDA, CAPACIDADE 280 L, DIAMETRO 670 MM, BICO DE JATO CURTO	CHOR - CUSTOS HORÁRIOS DE	CHI	0,0382000	29,14	1,11

99 98407.7832 | construtora.uchoa

UCHOA ENGENHARIA LTDA- CNPJ: 10.811.637/0001-11
 RUA SÃO FRANCISCO Nº 112- CENTRO | CEP: 657.20-000 | IGARAPÉ GRANDE-MA
 TELEFONE: (99) 98435-2711 | (99) 98407-7832- EMAIL: uchoa.galvao.construtora@gmail.com



Insumo	00036785	SINAPI	VENTURI DE 5/16", MANGUEIRA DE 1" COM COMPRESSOR DE AR REBOCÁVEL 189 PCM E MOTOR DIESEL 63 CV - CHI DIURNO. AF_03/2016	MÁQUINAS E EQUIPAMENTOS					
			GRANALHA DE ACO, ANGULAR (GRIT), PARA JATEAMENTO, PENEIRA 1,41 A 1,19 MM (SAE G16)	Equipamento	SC25KG	0,1600000	138,22	22,11	
				MO sem LS =>	1,34	LS =>	0,99	MO com LS =>	2,33
				Valor do BDI =>	7,01		Valor com BDI =>	33,61	

Composição	Código	Banco	Descrição	Tipo	Und	Quant.	Valor Unit	Total	
	90780	SINAPI	MESTRE DE OBRAS COM ENCARGOS COMPLEMENTARES	SEDI - SERVIÇOS DIVERSOS	H	1,0000000	42,87	42,87	
Composição Auxiliar	95405	SINAPI	CURSO DE CAPACITAÇÃO PARA MESTRE DE OBRAS (ENCARGOS COMPLEMENTARES) - HORISTA	SEDI - SERVIÇOS DIVERSOS	H	1,0000000	0,88	0,88	
Insumo	00004069	SINAPI	MESTRE DE OBRAS (HORISTA)	Mão de Obra	H	1,0000000	39,56	39,56	
Insumo	00037372	SINAPI	EXAMES - HORISTA (COLETADO CAIXA - ENCARGOS COMPLEMENTARES)	Outros	H	1,0000000	1,14	1,14	
Insumo	00037373	SINAPI	SEGURO - HORISTA (COLETADO CAIXA - ENCARGOS COMPLEMENTARES)	Taxas	H	1,0000000	0,01	0,01	
Insumo	00043463	SINAPI	FERRAMENTAS - FAMILIA ENCARREGADO GERAL - HORISTA (ENCARGOS COMPLEMENTARES - COLETADO CAIXA)	Equipamento	H	1,0000000	0,11	0,11	
Insumo	00043487	SINAPI	EPI - FAMILIA ENCARREGADO GERAL - HORISTA (ENCARGOS COMPLEMENTARES - COLETADO CAIXA)	Equipamento	H	1,0000000	1,17	1,17	
				MO sem LS =>	23,24	LS =>	17,20	MO com LS =>	40,44
				Valor do BDI =>	11,31		Valor com BDI =>	54,18	

Composição	Código	Banco	Descrição	Tipo	Und	Quant.	Valor Unit	Total	
	88276	SINAPI	MONTADOR DE ESTRUTURA METÁLICA COM ENCARGOS COMPLEMENTARES	SEDI - SERVIÇOS DIVERSOS	H	1,0000000	18,05	18,05	
Composição Auxiliar	95344	SINAPI	CURSO DE CAPACITAÇÃO PARA MONTADOR DE ESTRUTURA METÁLICA (ENCARGOS COMPLEMENTARES) - HORISTA	SEDI - SERVIÇOS DIVERSOS	H	1,0000000	0,16	0,16	
Insumo	00037370	SINAPI	ALIMENTAÇÃO - HORISTA (COLETADO CAIXA - ENCARGOS COMPLEMENTARES)	Outros	H	1,0000000	1,86	1,86	
Insumo	00037371	SINAPI	TRANSPORTE - HORISTA (COLETADO CAIXA - ENCARGOS COMPLEMENTARES)	Serviços	H	1,0000000	0,58	0,58	
Insumo	00037372	SINAPI	EXAMES - HORISTA (COLETADO CAIXA - ENCARGOS COMPLEMENTARES)	Outros	H	1,0000000	1,14	1,14	
Insumo	00037373	SINAPI	SEGURO - HORISTA (COLETADO CAIXA - ENCARGOS COMPLEMENTARES)	Taxas	H	1,0000000	0,01	0,01	
Insumo	00043464	SINAPI	FERRAMENTAS - FAMILIA OPERADOR ESCAVADEIRA - HORISTA (ENCARGOS COMPLEMENTARES - COLETADO CAIXA)	Equipamento	H	1,0000000	0,01	0,01	
Insumo	00043488	SINAPI	EPI - FAMILIA OPERADOR ESCAVADEIRA - HORISTA (ENCARGOS COMPLEMENTARES - COLETADO CAIXA)	Equipamento	H	1,0000000	0,82	0,82	
Insumo	00044497	SINAPI	MONTADOR DE ESTRUTURAS METALICAS HORISTA	Mão de Obra	H	1,0000000	13,47	13,47	
				MO sem LS =>	7,83	LS =>	5,80	MO com LS =>	13,63
				Valor do BDI =>	4,76		Valor com BDI =>	22,81	

Composição	Código	Banco	Descrição	Tipo	Und	Quant.	Valor Unit	Total	
	93409	SINAPI	MÁQUINA JATO DE PRESSAO PORTÁTIL, CAMARA DE 1 SAIDA, CAPACIDADE 280 L, DIAMETRO 670 MM, BICO DE JATO CURTO VENTURI DE 5/16", MANGUEIRA DE 1" COM COMPRESSOR DE AR REBOCÁVEL 189 PCM E MOTOR DIESEL 63 CV - CHI DIURNO. AF_03/2016	CHOR - CUSTOS HORÁRIOS DE MÁQUINAS E EQUIPAMENTOS	CHI	1,0000000	29,14	29,14	
Composição Auxiliar	88306	SINAPI	OPERADOR JATO DE AREIA OU JATISTA COM ENCARGOS COMPLEMENTARES	SEDI - SERVIÇOS DIVERSOS	H	1,0000000	20,96	20,96	
Composição Auxiliar	93404	SINAPI	MÁQUINA JATO DE PRESSAO PORTÁTIL, CAMARA DE 1 SAIDA, CAPACIDADE 280 L, DIAMETRO 670 MM, BICO DE JATO CURTO VENTURI DE 5/16", MANGUEIRA DE 1" COM COMPRESSOR DE AR REBOCÁVEL 189 PCM E MOTOR DIESEL 63 CV - DEPRECIÇÃO. AF_03/2016	CHOR - CUSTOS HORÁRIOS DE MÁQUINAS E EQUIPAMENTOS	H	1,0000000	7,24	7,24	
Composição Auxiliar	93405	SINAPI	MÁQUINA JATO DE PRESSAO PORTÁTIL, CAMARA DE 1 SAIDA, CAPACIDADE 280 L, DIAMETRO 670 MM, BICO DE JATO CURTO VENTURI DE 5/16", MANGUEIRA DE 1" COM COMPRESSOR DE AR REBOCÁVEL 189 PCM E MOTOR DIESEL 63 CV - JUROS. AF_03/2016	CHOR - CUSTOS HORÁRIOS DE MÁQUINAS E EQUIPAMENTOS	H	1,0000000	0,94	0,94	
				MO sem LS =>	9,51	LS =>	7,03	MO com LS =>	16,54
				Valor do BDI =>	7,89		Valor com BDI =>	36,83	

Composição	Código	Banco	Descrição	Tipo	Und	Quant.	Valor Unit	Total
	93408	SINAPI	MÁQUINA JATO DE PRESSAO PORTÁTIL, CAMARA DE 1 SAIDA, CAPACIDADE 280 L, DIAMETRO 670 MM, BICO DE JATO CURTO VENTURI DE 5/16", MANGUEIRA DE 1" COM COMPRESSOR DE AR REBOCÁVEL 189 PCM E MOTOR DIESEL 63 CV - CHP DIURNO. AF_03/2016	CHOR - CUSTOS HORÁRIOS DE MÁQUINAS E EQUIPAMENTOS	CHP	1,0000000	90,14	90,14
Composição Auxiliar	88306	SINAPI	OPERADOR JATO DE AREIA OU JATISTA COM ENCARGOS COMPLEMENTARES	SEDI - SERVIÇOS DIVERSOS	H	1,0000000	20,96	20,96
Composição Auxiliar	93404	SINAPI	MÁQUINA JATO DE PRESSAO PORTÁTIL, CAMARA DE 1 SAIDA, CAPACIDADE 280 L, DIAMETRO 670 MM, BICO DE JATO CURTO VENTURI DE 5/16", MANGUEIRA DE 1" COM COMPRESSOR DE AR REBOCÁVEL 189 PCM E MOTOR DIESEL 63 CV - DEPRECIÇÃO. AF_03/2016	CHOR - CUSTOS HORÁRIOS DE MÁQUINAS E EQUIPAMENTOS	H	1,0000000	7,24	7,24
Composição Auxiliar	93405	SINAPI	MÁQUINA JATO DE PRESSAO PORTÁTIL, CAMARA DE 1 SAIDA, CAPACIDADE 280 L, DIAMETRO 670 MM, BICO DE JATO CURTO	CHOR - CUSTOS HORÁRIOS DE	H	1,0000000	0,94	0,94

99 98407.7832 | construtora.uchoa

UCHOA ENGENHARIA LTDA- CNPJ: 10.811.637/0001-11
RUA SÃO FRANCISCO Nº 112- CENTRO | CEP: 657.20-000 | IGARAPÉ GRANDE-MA
TELEFONE: (99) 98435-2711 | (99) 98407-7832- EMAIL: uchoa.galvao.construtora@gmail.com



Composição	Código	Banco	Descrição	MÁQUINAS E EQUIPAMENTOS	Und	Quant.	Valor Unit	Total	
Auxiliar	93406	SINAPI	VENTURI DE 5/16", MANGUEIRA DE 1" COM COMPRESSOR DE AR REBOCÁVEL 189 PCM E MOTOR DIESEL 63 CV - JUROS. AF_03/2016	CHOR - CUSTOS HORÁRIOS DE MÁQUINAS E EQUIPAMENTOS	H	1,0000000	8,68	8,68	
Auxiliar	93407	SINAPI	MÁQUINA JATO DE PRESSAO PORTÁTIL, CAMARA DE 1 SAIDA, CAPACIDADE 280 L, DIAMETRO 670 MM, BICO DE JATO CURTO VENTURI DE 5/16", MANGUEIRA DE 1" COM COMPRESSOR DE AR REBOCÁVEL 189 PCM E MOTOR DIESEL 63 CV - MANUTENÇÃO. AF_03/2016	CHOR - CUSTOS HORÁRIOS DE MÁQUINAS E EQUIPAMENTOS	H	1,0000000	52,32	52,32	
				MO sem LS =>	9,51	LS =>	7,03	MO com LS =>	16,54
				Valor do BDI =>	23,78			Valor com BDI =>	113,92

Composição	Código	Banco	Descrição	Tipo	Und	Quant.	Valor Unit	Total	
	93404	SINAPI	MÁQUINA JATO DE PRESSAO PORTÁTIL, CAMARA DE 1 SAIDA, CAPACIDADE 280 L, DIAMETRO 670 MM, BICO DE JATO CURTO VENTURI DE 5/16", MANGUEIRA DE 1" COM COMPRESSOR DE AR REBOCÁVEL 189 PCM E MOTOR DIESEL 63 CV - DEPRECIACÃO. AF_03/2016	CHOR - CUSTOS HORÁRIOS DE MÁQUINAS E EQUIPAMENTOS	H	1,0000000	7,24	7,24	
Insumo	00036522	SINAPI	COMPRESSOR DE AR REBOCAVEL, VAZAO 189 PCM, PRESSAO EFETIVA DE TRABALHO 102 PSI, MOTOR DIESEL, POTENCIA 63 CV	Material	UN	0,0000533	92.222,61	4,91	
Insumo	00039813	SINAPI	MAQUINA TIPO VASO/TANQUE/JATO DE PRESSAO PORTATIL PARA JATEAMENTO, CONTROLE AUTOMATICO E REMOTO, CAMARA DE 1 SAIDA, 280 L, DIAM. *670* MM, BICO JATO CURTO VENTURI DE 5/16", MANGUEIRA DE 1" DE 10 M, COMPLETA (VALVULAS POP UP E DOSADORA, FUNDO CONICO ETC)	Equipamento	UN	0,0000640	36.425,88	2,33	
				MO sem LS =>	0,00	LS =>	0,00	MO com LS =>	0,00
				Valor do BDI =>	1,91			Valor com BDI =>	9,15

Composição	Código	Banco	Descrição	Tipo	Und	Quant.	Valor Unit	Total	
	93405	SINAPI	MÁQUINA JATO DE PRESSAO PORTÁTIL, CAMARA DE 1 SAIDA, CAPACIDADE 280 L, DIAMETRO 670 MM, BICO DE JATO CURTO VENTURI DE 5/16", MANGUEIRA DE 1" COM COMPRESSOR DE AR REBOCÁVEL 189 PCM E MOTOR DIESEL 63 CV - JUROS. AF_03/2016	CHOR - CUSTOS HORÁRIOS DE MÁQUINAS E EQUIPAMENTOS	H	1,0000000	0,94	0,94	
Insumo	00036522	SINAPI	COMPRESSOR DE AR REBOCAVEL, VAZAO 189 PCM, PRESSAO EFETIVA DE TRABALHO 102 PSI, MOTOR DIESEL, POTENCIA 63 CV	Material	UN	0,0000074	92.222,61	0,68	
Insumo	00039813	SINAPI	MAQUINA TIPO VASO/TANQUE/JATO DE PRESSAO PORTATIL PARA JATEAMENTO, CONTROLE AUTOMATICO E REMOTO, CAMARA DE 1 SAIDA, 280 L, DIAM. *670* MM, BICO JATO CURTO VENTURI DE 5/16", MANGUEIRA DE 1" DE 10 M, COMPLETA (VALVULAS POP UP E DOSADORA, FUNDO CONICO ETC)	Equipamento	UN	0,0000074	36.425,88	0,26	
				MO sem LS =>	0,00	LS =>	0,00	MO com LS =>	0,00
				Valor do BDI =>	0,24			Valor com BDI =>	1,18

Composição	Código	Banco	Descrição	Tipo	Und	Quant.	Valor Unit	Total	
	93406	SINAPI	MÁQUINA JATO DE PRESSAO PORTÁTIL, CAMARA DE 1 SAIDA, CAPACIDADE 280 L, DIAMETRO 670 MM, BICO DE JATO CURTO VENTURI DE 5/16", MANGUEIRA DE 1" COM COMPRESSOR DE AR REBOCÁVEL 189 PCM E MOTOR DIESEL 63 CV - MANUTENÇÃO. AF_03/2016	CHOR - CUSTOS HORÁRIOS DE MÁQUINAS E EQUIPAMENTOS	H	1,0000000	8,68	8,68	
Insumo	00036522	SINAPI	COMPRESSOR DE AR REBOCAVEL, VAZAO 189 PCM, PRESSAO EFETIVA DE TRABALHO 102 PSI, MOTOR DIESEL, POTENCIA 63 CV	Material	UN	0,0000666	92.222,61	6,14	
Insumo	00039813	SINAPI	MAQUINA TIPO VASO/TANQUE/JATO DE PRESSAO PORTATIL PARA JATEAMENTO, CONTROLE AUTOMATICO E REMOTO, CAMARA DE 1 SAIDA, 280 L, DIAM. *670* MM, BICO JATO CURTO VENTURI DE 5/16", MANGUEIRA DE 1" DE 10 M, COMPLETA (VALVULAS POP UP E DOSADORA, FUNDO CONICO ETC)	Equipamento	UN	0,0000700	36.425,88	2,54	
				MO sem LS =>	0,00	LS =>	0,00	MO com LS =>	0,00
				Valor do BDI =>	2,29			Valor com BDI =>	10,97

Composição	Código	Banco	Descrição	Tipo	Und	Quant.	Valor Unit	Total	
	93407	SINAPI	MÁQUINA JATO DE PRESSAO PORTÁTIL, CAMARA DE 1 SAIDA, CAPACIDADE 280 L, DIAMETRO 670 MM, BICO DE JATO CURTO VENTURI DE 5/16", MANGUEIRA DE 1" COM COMPRESSOR DE AR REBOCÁVEL 189 PCM E MOTOR DIESEL 63 CV - MATERIAIS NA OPERAÇÃO. AF_03/2016	CHOR - CUSTOS HORÁRIOS DE MÁQUINAS E EQUIPAMENTOS	H	1,0000000	52,32	52,32	
Insumo	00004221	SINAPI	OLEO DIESEL COMBUSTIVEL COMUM	Material	L	7,8800000	6,64	52,32	
				MO sem LS =>	0,00	LS =>	0,00	MO com LS =>	0,00
				Valor do BDI =>	13,80			Valor com BDI =>	66,12

Composição	Código	Banco	Descrição	Tipo	Und	Quant.	Valor Unit	Total
	88377	SINAPI	OPERADOR DE BETONEIRA ESTACIONÁRIA/MISTURADOR COM ENCARGOS COMPLEMENTARES	SEDI - SERVIÇOS DIVERSOS	H	1,0000000	17,60	17,60
Auxiliar	95389	SINAPI	CURSO DE CAPACITAÇÃO PARA OPERADOR DE BETONEIRA ESTACIONÁRIA/MISTURADOR (ENCARGOS COMPLEMENTARES) - HORISTA	SEDI - SERVIÇOS DIVERSOS	H	1,0000000	0,11	0,11
Insumo	00037370	SINAPI	ALIMENTACAO - HORISTA (COLETADO CAIXA - ENCARGOS COMPLEMENTARES)	Outros	H	1,0000000	1,86	1,86

99 98407.7832 | construtora.uchoa

UCHOA ENGENHARIA LTDA- CNPJ: 10.811.637/0001-11
 RUA SÃO FRANCISCO Nº 112- CENTRO | CEP: 657.20-000 | IGARAPÉ GRANDE-MA
 TELEFONE: (99) 98435-2711 | (99) 98407-7832- EMAIL: uchoa.galvao.construtora@gmail.com



Código	Banco	Descrição	Tipo	Und	Quant.	Valor Unit	Total		
00037371	SINAPI	TRANSPORTE - HORISTA (COLETADO CAIXA - ENCARGOS COMPLEMENTARES)	Serviços	H	1,000000	0,58	0,58		
00037372	SINAPI	EXAMES - HORISTA (COLETADO CAIXA - ENCARGOS COMPLEMENTARES)	Outros	H	1,000000	1,14	1,14		
Insumo	00037373	SEGURO - HORISTA (COLETADO CAIXA - ENCARGOS COMPLEMENTARES)	Taxas	H	1,000000	0,01	0,01		
Insumo	00037666	OPERADOR DE BETONEIRA ESTACIONARIA / MISTURADOR	Mão de Obra	H	1,000000	13,07	13,07		
Insumo	00043464	FERRAMENTAS - FAMÍLIA OPERADOR ESCAVADEIRA - HORISTA (ENCARGOS COMPLEMENTARES - COLETADO CAIXA)	Equipamento	H	1,000000	0,01	0,01		
Insumo	00043488	EPI - FAMÍLIA OPERADOR ESCAVADEIRA - HORISTA (ENCARGOS COMPLEMENTARES - COLETADO CAIXA)	Equipamento	H	1,000000	0,82	0,82		
				MO sem LS =>	7,58	LS =>	5,60	MO com LS =>	13,18
				Valor do BDI =>	4,64			Valor com BDI =>	22,24

Código	Banco	Descrição	Tipo	Und	Quant.	Valor Unit	Total		
Composição	88296	SINAPI OPERADOR DE GUINDASTE COM ENCARGOS COMPLEMENTARES	SEDI - SERVIÇOS DIVERSOS	H	1,000000	29,43	29,43		
Composição Auxiliar	95359	SINAPI CURSO DE CAPACITAÇÃO PARA OPERADOR DE GUINDASTE (ENCARGOS COMPLEMENTARES) - HORISTA	SEDI - SERVIÇOS DIVERSOS	H	1,000000	0,42	0,42		
Insumo	00004254	SINAPI OPERADOR DE GUINDASTE	Mão de Obra	H	1,000000	24,59	24,59		
Insumo	00037370	SINAPI ALIMENTAÇÃO - HORISTA (COLETADO CAIXA - ENCARGOS COMPLEMENTARES)	Outros	H	1,000000	1,86	1,86		
Insumo	00037371	SINAPI TRANSPORTE - HORISTA (COLETADO CAIXA - ENCARGOS COMPLEMENTARES)	Serviços	H	1,000000	0,58	0,58		
Insumo	00037372	SINAPI EXAMES - HORISTA (COLETADO CAIXA - ENCARGOS COMPLEMENTARES)	Outros	H	1,000000	1,14	1,14		
Insumo	00037373	SINAPI SEGURO - HORISTA (COLETADO CAIXA - ENCARGOS COMPLEMENTARES)	Taxas	H	1,000000	0,01	0,01		
Insumo	00043464	SINAPI FERRAMENTAS - FAMÍLIA OPERADOR ESCAVADEIRA - HORISTA (ENCARGOS COMPLEMENTARES - COLETADO CAIXA)	Equipamento	H	1,000000	0,01	0,01		
Insumo	00043488	SINAPI EPI - FAMÍLIA OPERADOR ESCAVADEIRA - HORISTA (ENCARGOS COMPLEMENTARES - COLETADO CAIXA)	Equipamento	H	1,000000	0,82	0,82		
				MO sem LS =>	14,37	LS =>	10,64	MO com LS =>	25,01
				Valor do BDI =>	7,76			Valor com BDI =>	37,19

Código	Banco	Descrição	Tipo	Und	Quant.	Valor Unit	Total		
Composição	88297	SINAPI OPERADOR DE MÁQUINAS E EQUIPAMENTOS COM ENCARGOS COMPLEMENTARES	SEDI - SERVIÇOS DIVERSOS	H	1,000000	17,96	17,96		
Composição Auxiliar	95360	SINAPI CURSO DE CAPACITAÇÃO PARA OPERADOR DE MÁQUINAS E EQUIPAMENTOS (ENCARGOS COMPLEMENTARES) - HORISTA	SEDI - SERVIÇOS DIVERSOS	H	1,000000	0,16	0,16		
Insumo	00004230	SINAPI OPERADOR DE MÁQUINAS E TRATORES DIVERSOS (TERRAPLANAGEM)	Mão de Obra	H	1,000000	13,38	13,38		
Insumo	00037370	SINAPI ALIMENTAÇÃO - HORISTA (COLETADO CAIXA - ENCARGOS COMPLEMENTARES)	Outros	H	1,000000	1,86	1,86		
Insumo	00037371	SINAPI TRANSPORTE - HORISTA (COLETADO CAIXA - ENCARGOS COMPLEMENTARES)	Serviços	H	1,000000	0,58	0,58		
Insumo	00037372	SINAPI EXAMES - HORISTA (COLETADO CAIXA - ENCARGOS COMPLEMENTARES)	Outros	H	1,000000	1,14	1,14		
Insumo	00037373	SINAPI SEGURO - HORISTA (COLETADO CAIXA - ENCARGOS COMPLEMENTARES)	Taxas	H	1,000000	0,01	0,01		
Insumo	00043464	SINAPI FERRAMENTAS - FAMÍLIA OPERADOR ESCAVADEIRA - HORISTA (ENCARGOS COMPLEMENTARES - COLETADO CAIXA)	Equipamento	H	1,000000	0,01	0,01		
Insumo	00043488	SINAPI EPI - FAMÍLIA OPERADOR ESCAVADEIRA - HORISTA (ENCARGOS COMPLEMENTARES - COLETADO CAIXA)	Equipamento	H	1,000000	0,82	0,82		
				MO sem LS =>	7,78	LS =>	5,76	MO com LS =>	13,54
				Valor do BDI =>	4,73			Valor com BDI =>	22,69

Código	Banco	Descrição	Tipo	Und	Quant.	Valor Unit	Total		
Composição	88306	SINAPI OPERADOR JATO DE AREIA OU JATISTA COM ENCARGOS COMPLEMENTARES	SEDI - SERVIÇOS DIVERSOS	H	1,000000	20,96	20,96		
Composição Auxiliar	95368	SINAPI CURSO DE CAPACITAÇÃO PARA OPERADOR JATO DE AREIA OU JATISTA (ENCARGOS COMPLEMENTARES) - HORISTA	SEDI - SERVIÇOS DIVERSOS	H	1,000000	0,19	0,19		
Insumo	00004251	SINAPI OPERADOR DE JATO ABRASIVO OU JATISTA	Mão de Obra	H	1,000000	16,35	16,35		
Insumo	00037370	SINAPI ALIMENTAÇÃO - HORISTA (COLETADO CAIXA - ENCARGOS COMPLEMENTARES)	Outros	H	1,000000	1,86	1,86		
Insumo	00037371	SINAPI TRANSPORTE - HORISTA (COLETADO CAIXA - ENCARGOS COMPLEMENTARES)	Serviços	H	1,000000	0,58	0,58		
Insumo	00037372	SINAPI EXAMES - HORISTA (COLETADO CAIXA - ENCARGOS COMPLEMENTARES)	Outros	H	1,000000	1,14	1,14		
Insumo	00037373	SINAPI SEGURO - HORISTA (COLETADO CAIXA - ENCARGOS COMPLEMENTARES)	Taxas	H	1,000000	0,01	0,01		
Insumo	00043464	SINAPI FERRAMENTAS - FAMÍLIA OPERADOR ESCAVADEIRA - HORISTA (ENCARGOS COMPLEMENTARES - COLETADO CAIXA)	Equipamento	H	1,000000	0,01	0,01		
Insumo	00043488	SINAPI EPI - FAMÍLIA OPERADOR ESCAVADEIRA - HORISTA (ENCARGOS COMPLEMENTARES - COLETADO CAIXA)	Equipamento	H	1,000000	0,82	0,82		
				MO sem LS =>	9,51	LS =>	7,03	MO com LS =>	16,54
				Valor do BDI =>	5,53			Valor com BDI =>	26,49

Código	Banco	Descrição	Tipo	Und	Quant.	Valor Unit	Total
Composição	88310	SINAPI PINTOR COM ENCARGOS COMPLEMENTARES	SEDI - SERVIÇOS DIVERSOS	H	1,000000	21,74	21,74

99 98407.7832 | construtora.uchoa

UCHOA ENGENHARIA LTDA- CNPJ: 10.811.637/0001-11
 RUA SÃO FRANCISCO Nº 112- CENTRO | CEP: 657.20-000 | IGARAPÉ GRANDE-MA
 TELEFONE: (99) 98435-2711 | ((99) 98407-7832- EMAIL: uchoa.galvao.construtora@gmail.com



	95372	SINAPI	CURSO DE CAPACITAÇÃO PARA PINTOR (ENCARGOS COMPLEMENTARES) - HORISTA	SEDI - SERVIÇOS DIVERSOS	H	1,000000	0,22	0,22	
Insumo	00004783	SINAPI	PINTOR (HORISTA)	Mão de Obra	H	1,000000	14,57	14,57	
Insumo	00037370	SINAPI	ALIMENTAÇÃO - HORISTA (COLETADO CAIXA - ENCARGOS COMPLEMENTARES)	Outros	H	1,000000	1,86	1,86	
Insumo	00037371	SINAPI	TRANSPORTE - HORISTA (COLETADO CAIXA - ENCARGOS COMPLEMENTARES)	Serviços	H	1,000000	0,58	0,58	
Insumo	00037372	SINAPI	EXAMES - HORISTA (COLETADO CAIXA - ENCARGOS COMPLEMENTARES)	Outros	H	1,000000	1,14	1,14	
Insumo	00037373	SINAPI	SEGURO - HORISTA (COLETADO CAIXA - ENCARGOS COMPLEMENTARES)	Taxas	H	1,000000	0,01	0,01	
Insumo	00043466	SINAPI	FERRAMENTAS - FAMÍLIA PINTOR - HORISTA (ENCARGOS COMPLEMENTARES - COLETADO CAIXA)	Equipamento	H	1,000000	1,68	1,68	
Insumo	00043490	SINAPI	EPI - FAMÍLIA PINTOR - HORISTA (ENCARGOS COMPLEMENTARES - COLETADO CAIXA)	Equipamento	H	1,000000	1,68	1,68	
				MO sem LS =>	8,50	LS =>	6,29	MO com LS =>	14,79
				Valor do BDI =>	5,73			Valor com BDI =>	27,47

Composição	Código	Banco	Descrição	Tipo	Und	Quant.	Valor Unit	Total	
	100719	SINAPI	PINTURA COM TINTA ALQUÍDICA DE FUNDO (TIPO ZARCÃO) PULVERIZADA SOBRE PERFIL METÁLICO EXECUTADO EM FÁBRICA (POR DEMÃO). AF_01/2020_PE	PINT - PINTURAS	m²	1,000000	10,57	10,57	
Composição Auxiliar	88310	SINAPI	PINTOR COM ENCARGOS COMPLEMENTARES	SEDI - SERVIÇOS DIVERSOS	H	0,0635000	21,74	1,38	
Insumo	00005318	SINAPI	DILUENTE AGUARRAS	Material	L	0,0575000	19,98	1,14	
Insumo	00007307	SINAPI	FUNDO ANTICORROSIVO PARA METAIS FERROSOS (ZARCAO)	Material	L	0,1908000	42,22	8,05	
				MO sem LS =>	0,53	LS =>	0,40	MO com LS =>	0,93
				Valor do BDI =>	2,78			Valor com BDI =>	13,35

Composição	Código	Banco	Descrição	Tipo	Und	Quant.	Valor Unit	Total	
	88316	SINAPI	SERVENTE COM ENCARGOS COMPLEMENTARES	SEDI - SERVIÇOS DIVERSOS	H	1,000000	15,94	15,94	
Composição Auxiliar	95378	SINAPI	CURSO DE CAPACITAÇÃO PARA SERVENTE (ENCARGOS COMPLEMENTARES) - HORISTA	SEDI - SERVIÇOS DIVERSOS	H	1,000000	0,22	0,22	
Insumo	00006111	SINAPI	SERVENTE DE OBRAS	Mão de Obra	H	1,000000	10,29	10,29	
Insumo	00037370	SINAPI	ALIMENTAÇÃO - HORISTA (COLETADO CAIXA - ENCARGOS COMPLEMENTARES)	Outros	H	1,000000	1,86	1,86	
Insumo	00037371	SINAPI	TRANSPORTE - HORISTA (COLETADO CAIXA - ENCARGOS COMPLEMENTARES)	Serviços	H	1,000000	0,58	0,58	
Insumo	00037372	SINAPI	EXAMES - HORISTA (COLETADO CAIXA - ENCARGOS COMPLEMENTARES)	Outros	H	1,000000	1,14	1,14	
Insumo	00037373	SINAPI	SEGURO - HORISTA (COLETADO CAIXA - ENCARGOS COMPLEMENTARES)	Taxas	H	1,000000	0,01	0,01	
Insumo	00043467	SINAPI	FERRAMENTAS - FAMÍLIA SERVENTE - HORISTA (ENCARGOS COMPLEMENTARES - COLETADO CAIXA)	Equipamento	H	1,000000	0,59	0,59	
Insumo	00043491	SINAPI	EPI - FAMÍLIA SERVENTE - HORISTA (ENCARGOS COMPLEMENTARES - COLETADO CAIXA)	Equipamento	H	1,000000	1,25	1,25	
				MO sem LS =>	8,04	LS =>	4,47	MO com LS =>	10,51
				Valor do BDI =>	4,20			Valor com BDI =>	20,14

Composição	Código	Banco	Descrição	Tipo	Und	Quant.	Valor Unit	Total	
	88317	SINAPI	SOLDADOR COM ENCARGOS COMPLEMENTARES	SEDI - SERVIÇOS DIVERSOS	H	1,000000	22,07	22,07	
Composição Auxiliar	95379	SINAPI	CURSO DE CAPACITAÇÃO PARA SOLDADOR (ENCARGOS COMPLEMENTARES) - HORISTA	SEDI - SERVIÇOS DIVERSOS	H	1,000000	0,18	0,18	
Insumo	00006160	SINAPI	SOLDADOR (HORISTA)	Mão de Obra	H	1,000000	15,45	15,45	
Insumo	00037370	SINAPI	ALIMENTAÇÃO - HORISTA (COLETADO CAIXA - ENCARGOS COMPLEMENTARES)	Outros	H	1,000000	1,86	1,86	
Insumo	00037371	SINAPI	TRANSPORTE - HORISTA (COLETADO CAIXA - ENCARGOS COMPLEMENTARES)	Serviços	H	1,000000	0,58	0,58	
Insumo	00037372	SINAPI	EXAMES - HORISTA (COLETADO CAIXA - ENCARGOS COMPLEMENTARES)	Outros	H	1,000000	1,14	1,14	
Insumo	00037373	SINAPI	SEGURO - HORISTA (COLETADO CAIXA - ENCARGOS COMPLEMENTARES)	Taxas	H	1,000000	0,01	0,01	
Insumo	00043468	SINAPI	FERRAMENTAS - FAMÍLIA SOLDADOR - HORISTA (ENCARGOS COMPLEMENTARES - COLETADO CAIXA)	Equipamento	H	1,000000	1,17	1,17	
Insumo	00043492	SINAPI	EPI - FAMÍLIA SOLDADOR - HORISTA (ENCARGOS COMPLEMENTARES - COLETADO CAIXA)	Equipamento	H	1,000000	1,68	1,68	
				MO sem LS =>	8,98	LS =>	6,65	MO com LS =>	15,63
				Valor do BDI =>	5,82			Valor com BDI =>	27,89

Composição	Código	Banco	Descrição	Tipo	Und	Quant.	Valor Unit	Total
	88329	SINAPI	TELHADISTA COM ENCARGOS COMPLEMENTARES	SEDI - SERVIÇOS DIVERSOS	H	1,000000	20,16	20,16
Composição Auxiliar	95385	SINAPI	CURSO DE CAPACITAÇÃO PARA TELHADISTA (ENCARGOS COMPLEMENTARES) - HORISTA	SEDI - SERVIÇOS DIVERSOS	H	1,000000	0,17	0,17
Insumo	00012869	SINAPI	TELHADISTA (HORISTA)	Mão de Obra	H	1,000000	14,57	14,57
Insumo	00037370	SINAPI	ALIMENTAÇÃO - HORISTA (COLETADO CAIXA - ENCARGOS COMPLEMENTARES)	Outros	H	1,000000	1,86	1,86
Insumo	00037371	SINAPI	TRANSPORTE - HORISTA (COLETADO CAIXA - ENCARGOS COMPLEMENTARES)	Serviços	H	1,000000	0,58	0,58

99 98407.7832 | construtora.uchoa

UCHOA ENGENHARIA LTDA- CNPJ: 10.811.637/0001-11
RUA SÃO FRANCISCO Nº 112- CENTRO | CEP: 657.20-000 | IGARAPÉ GRANDE-MA
TELEFONE: (99) 98435-2711 | (99) 98407-7832- EMAIL: uchoa.galvao.construtora@gmail.com



Insumo	Código	Banco	Descrição	Tipo	Und	Quant.	Valor Unit	Total	
	00037372	SINAPI	EXAMES - HORISTA (COLETADO CAIXA - ENCARGOS COMPLEMENTARES)	Outros	H	1,0000000	1,14	1,14	
	00037373	SINAPI	SEGURO - HORISTA (COLETADO CAIXA - ENCARGOS COMPLEMENTARES)	Taxas	H	1,0000000	0,01	0,01	
Insumo	00043459	SINAPI	FERRAMENTAS - FAMILIA CARPINTEIRO DE FORMAS - HORISTA (ENCARGOS COMPLEMENTARES - COLETADO CAIXA)	Equipamento	H	1,0000000	0,49	0,49	
Insumo	00043483	SINAPI	EPI - FAMILIA CARPINTEIRO DE FORMAS - HORISTA (ENCARGOS COMPLEMENTARES - COLETADO CAIXA)	Equipamento	H	1,0000000	1,34	1,34	
						MO sem LS =>	8,47	LS => 6,27	MO com LS => 14,74
						Valor do BDI =>	5,32		Valor com BDI => 25,48

Composição	Código	Banco	Descrição	Tipo	Und	Quant.	Valor Unit	Total	
	COMPOSIÇÃO AUXILIAR	Próprio	TRANSPORTE DE EQUIPAMENTOS	ASTU - ASSENTAMENTO DE TUBOS E PECAS	H	1,0000000	576,71	576,71	
Insumo	00041992	SINAPI	CAVALO MECANICO TRACAO 4X2, PESO BRUTO TOTAL 16000 KG, CAPACIDADE MAXIMA DE TRACAO *80000* KG, POTENCIA *380* CV (INCLUI CABINE E CHASSI, NAO INCLUI SEMIRREBOQUE)	Equipamento	UN	0,0005000	799.000,00	399,50	
Insumo	00004221	SINAPI	OLEO DIESEL COMBUSTIVEL COMUM	Material	L	25,5000000	6,64	169,32	
Insumo	00004229	SINAPI	GRAXA LUBRIFICANTE	Material	KG	0,2000000	39,47	7,89	
						MO sem LS =>	0,00	LS => 0,00	MO com LS => 0,00
						Valor do BDI =>	152,19		Valor com BDI => 728,90

Total sem BDI 27.655,42
 Total do BDI 7.290,91
 Total Geral 34.946,33

IGARAPÉ GRANDE - MA 15 DE FEVEREIRO DE 2023.

THAYLA CRISTINA GOMES DA ROCHA UCHOA GALVÃO:60474539377
 Assinado de forma digital por THAYLA CRISTINA GOMES DA ROCHA UCHOA GALVÃO:60474539377
 Dados: 2023.02.15 11:16:08 -03'00'

UCHOÁ ENGENHARIA LTDA
 CNPJ Nº 10.811.637/0001-11
 THAYLA CRISTINA GOMES DA ROCHA UCHOA GALVÃO
 CREA-MA 1118296079
 ENGENHEIRA CIVIL
 RG Nº 038210912009-0-SSP/MA
 CPF Nº 604.745.393-77
 PROPRIETÁRIA

UCHOÁ
 ENGENHARIA
 CONCRETIZANDO SONHOS

☎ 99 98407.7832 | 📧 construtora.uchoa

UCHOÁ ENGENHARIA LTDA- CNPJ: 10.811.637/0001-11
 RUA SÃO FRANCISCO Nº 112- CENTRO | CEP: 657.20-000 | IGARAPÉ GRANDE-MA
 TELEFONE: (99) 98435-2711 | ((99) 98407-7832- EMAIL: uchoa.galvao.construtora@gmail.com



Curva ABC de Serviços

Código	Banco	Descrição	Tipo	Und	Quant.	Valor Unit	Total	Peso (%)	Peso Acumulado (%)
97655	SINAPI	REMOÇÃO DE TRAMA METÁLICA PARA COBERTURA, DE FORMA MANUAL, SEM REAPROVEITAMENTO. AF_12/2017	SERP - SERVIÇOS PRELIMINARES	m²	450,0	32,29	14.530,50	41,58	41,58
100770	SINAPI	CONTRAVENTAMENTO COM CANTONEIRAS DE AÇO, ABAS IGUAIS, COM CONEXÕES SOLDADAS, INCLUSOS MÃO DE OBRA, TRANSPORTE E IÇAMENTO UTILIZANDO GUINDASTE, PARA EDIFÍCIOS DE 3 A 5 PAVIMENTOS - FORNECIMENTO E INSTALAÇÃO. AF_01/2020_PA	FUES - FUNDAÇÕES E ESTRUTURAS	KG	224,43	27,59	6.192,02	17,72	59,30
ccpu 04	Próprio	REMOÇÃO DE TESOURAS METÁLICAS TRELICADAS COM VÃOS 30M, DE FORMA MECANIZADA.	SEDI - SERVIÇOS DIVERSOS	UND	3,0	1.477,90	4.433,70	12,69	71,99
ccpu 05	Próprio	LIMPEZA DA OBRA	SEDI - SERVIÇOS DIVERSOS	m²	1.139,0	3,41	3.883,99	11,11	83,10
ccpu 01	Próprio	PLACA DA OBRA	SEDI - SERVIÇOS DIVERSOS	m²	4,0	521,92	2.087,68	5,97	89,07
97649	SINAPI	REMOÇÃO DE TELHAS DE FIBROCIMENTO, METÁLICA E CERÂMICA, DE FORMA MECANIZADA, COM USO DE GUINDASTE, SEM REAPROVEITAMENTO. AF_12/2017	SERP - SERVIÇOS PRELIMINARES	m²	450,0	4,24	1.908,00	5,46	94,53
ccpu 02	Próprio	ADMINISTRAÇÃO DA OBRA	SEDI - SERVIÇOS DIVERSOS	MÊS	1,0	1.450,42	1.450,42	4,15	98,68
ccpu 03	Próprio	MOBILIZAÇÃO	SEDI - SERVIÇOS DIVERSOS	UND	2,0	230,01	460,02	1,32	100,00

Total sem BDI 27.655,42
 Total do BDI 7.290,91
 Total Geral 34.946,33

IGARAPÉ GRANDE - MA 15 DE FEVEREIRO DE 2023.

THAYLA CRISTINA
 GOMES DA ROCHA
 UCHOA
 GALVAO:60474539377

Assinado de forma digital por
 THAYLA CRISTINA GOMES DA
 ROCHA UCHOA
 GALVAO:60474539377
 Dados: 2023.02.15 11:16:21 -03'00'

UCHÔA ENGENHARIA LTDA
 CNPJ Nº 10.811.637/0001-11
 THAYLA CRISTINA GOMES DA ROCHA UCHOA GALVÃO
 CREA-MA 1118296079
 ENGENHEIRA CIVIL
 RG Nº 038210912009-0-SSP/MA
 CPF Nº 604.745.393-77
 PROPRIETÁRIA

UCHÔA

ENGENHARIA

CONCRETIZANDO SONHOS

☎ 99 98407.7832 | 🌐 construtora.uchoa

UCHOA ENGENHARIA LTDA- CNPJ: 10.811.637/0001-11
 RUA SÃO FRANCISCO Nº 112 - CENTRO | CEP: 657.20-000 | IGARAPÉ GRANDE-MA
 TELEFONE: (99) 98435-2711 | ((99) 98407-7832- EMAIL: uchoa.galvao.construtora@gmail.com



Cronograma Físico e Financeiro

Item	Descrição	Total Por Etapa	30 DIAS
1	SERVIÇOS INICIAIS	100,00% 2.087,68	100,00% 2.087,68
2	ADMINISTRAÇÃO E MOBILIZAÇÃO	100,00% 1.910,44	100,00% 1.910,44
3	REMOÇÕES	100,00% 20.872,20	100,00% 20.872,20
4	COBERTURA	100,00% 6.192,02	100,00% 6.192,02
5	LIMPEZA GERAL DA OBRA	100,00% 3.883,99	100,00% 3.883,99
Porcentagem			100,0%
Custo			34.946,33
Porcentagem Acumulada			100,0%
Custo Acumulado			34.946,33

IGARAPÉ GRANDE - MA 15 DE FEVEREIRO DE 2023.

THAYLA CRISTINA
GOMES DA ROCHA
UCHOA
GALVAO:60474539377

Assinado de forma digital por
THAYLA CRISTINA GOMES DA
ROCHA UCHOA
GALVAO:60474539377
Dados: 2023.02.15 11:16:34 -03'00'

UCHOA ENGENHARIA LTDA
CNPJ Nº 10.811.637/0001-11
THAYLA CRISTINA GOMES DA ROCHA UCHOA GALVÃO
CREA-MA 1118296079
ENGENHEIRA CIVIL
RG Nº 038210912009-0-SSP/MA
CPF Nº 604.745.393-77
PROPRIETÁRIA

UCHOA
E N G E N H A R I A
C O N C R E T I Z A N D O S O N H O S

☎ 99 98407.7832 | 📧 consirutora.uchoa

UCHOA ENGENHARIA LTDA- CNPJ: 10.811.637/0001-11
RUA SÃO FRANCISCO Nº 112- CENTRO | CEP: 657.20-000 | IGARAPÉ GRANDE-MA
TELEFONE: (99) 98435-2711 | ((99) 98407-7832- EMAIL: uchoa.galvao.construtora@gmail.com



Assunto: **Re: SOLICITACAO DE PROPOSTA - SERVIÇO RETIRADA DE COBERTURA METÁLICA**
De: Edifica Construções <edificaconstrucoes.ig@gmail.com>
Para: <compras@anajatuba.ma.gov.br>
Data: 15/02/2023 14:21

- 04. Solicitação Pesquisa de Preços..pdf (~253 KB)
- 01 - 08 CADERNO DE ESPECIFICAÇÕES.pdf (~213 KB)
- 02 - 08 BDI%.pdf (~102 KB)
- 03 - 08 ENCARGOS SOCIAIS.pdf (~103 KB)
- 04 - 08 MEMÓRIA DE CALCULO.pdf (~100 KB)
- 05 - 08 PLANILHA ORÇAMENTÁRIA.pdf (~107 KB)
- 06 - 08 CURVA ABC.pdf (~106 KB)
- 07 - 08 CRONOGRAMA.pdf (~99 KB)
- 08 - 08 COMPOSIÇÃO DE CUSTOS.pdf (~106 KB)
- EDIFICA-COTAÇÃO ANAJATUBA.pdf (~869 KB)

Boa Tarde.

Conforme solicitado estamos encaminhando em anexo a Proposta de Preços.

Att. Edifica Construções LTDA

----- Forwarded message -----

De: <compras@anajatuba.ma.gov.br>

Date: qua., 15 de fev. de 2023 09:41

Subject: SOLICITACAO DE PROPOSTA - SERVIÇO RETIRADA DE COBERTURA METÁLICA

To: <edificaconstrucoes.ig@gmail.com>

Solicitamos a colaboração dessa empresa no sentido de preencher todos os dados requeridos na planilha abaixo (preço unitário e total) referente a **Contratação Emergencial de Empresa especializada na execução de serviços de Retirada de Cobertura Metálica – Complexo Esportivo, na sede do Município de Anajatuba – MA**, conforme modelo de pesquisa de preços em anexo, e entregar, no Setor de Compras desta Prefeitura Municipal, localizado na Rua Benedito Leite, 868, Centro, CEP: 65.490.000, Anajatuba – MA, em dias úteis, no horário das 08:00h (oito horas) às 14:00h (quatorze horas).

A pesquisa de preços poderá ser preenchida a próprio punho ou elaborada e impressa por qualquer processo eletrônico.

As informações prestadas por essa empresa serão utilizadas para obtenção da "**PLANILHA DE PREÇOS DE MERCADO**". Certo de contarmos com o pronto atendimento a esta solicitação, reiterarmos nossos mais sinceros votos de consideração.



PREFEITURA MUNICIPAL DE ANAJATUBA-MA
OBRA: REMOCAO EMERGENCIAL DE PARTE DA COBERTURA DA QUADRA POLIESPORTIVA
DO MUNICIPIO DE ANAJATUBA- MA.

PROPOSTA COMERCIAL

Igarapé Grande- MA 15 de fevereiro de 2023.

Prezados Senhores,

Empresa, **EDIFICA CONSTRUÇÕES LTDA**, CNPJ Nº 21.690.520/0001-43, com sede na Rua 21 de Abril nº 14, centro Igarapé Grande- MA CEP: 65.720-000, por intermédio de seu representante legal, o Sr. Francisco John Leno Damasceno dos Santos, brasileiro, empresário, solteiro, inscrito no RG nº 022268522002-6-SSP/MA e CPF nº 054.487.423-43 residente e domiciliado Rua Principal s/n, centro, Igarapé Grande- MA CEP: 65.720-000, abaixo assinado propõe a **PREFEITURA MUNICIPAL DE ANAJATUBA** à execução dos serviços de **REMOCAO EMERGENCIAL DE PARTE DA COBERTURA DA QUADRA POLIESPORTIVA**, nas seguintes condições:

- a) – Valor Total: R\$ 35.698,53 (Trinta e cinco mil seiscentos e noventa e oito reais e cinquenta e três centavos).
- b) – Prazo de validade da Proposta 60 (Sessenta) dias.
- c) – Prazo para início da prestação dos serviços depois de solicitado pelo município, que não poderá ser superior a 5 (cinco) dias.
- d) – Condições de Pagamento: Conforme Edital/ Projeto Básico.
- e) – Dados Bancários: **Banco do Brasil- Agência 2124-5-Conta Corrente 17259-6**

Declaramos que os preços unitários e total dos itens foram cotados em moeda nacional (Real – R\$), já incluídos todos os tributos, custos de frete, encargos fiscais, trabalhistas, comerciais e quaisquer outras despesas incidentes sobre o objeto da licitação.

Indicamos como Representante Legal, para assinar o Contrato de execução dos serviços:

Francisco John Leno Damasceno dos Santos, brasileiro, empresário, solteiro, inscrito no RG nº 022268522002-6-SSP/MA e CPF nº 054.487.423-43 residente e domiciliado Rua Principal s/n, centro, Igarapé Grande- MA CEP: 65.720-000

DADOS DA EMPRESA:

EDIFICA CONSTRUÇÕES LTDA, CNPJ Nº 21.690.520/0001-43, com sede na Rua 21 de Abril nº 14, centro Igarapé Grande- MA CEP: 65.720-000.

Igarapé Grande (MA), 15 de fevereiro de 2023.

FRANCISCO JOHN LENO
DAMASCENO DOS SANTOS;
CPF 054.487.423-43

Assinado de forma digital por
FRANCISCO JOHN LENO
DAMASCENO DOS SANTOS; CPF
054.487.423-43
Dados: 2023.02.15 14:08:49 -03'00'

EDIFICA CONSTRUÇÕES LTDA

CNPJ Nº 21.690.520/0001-43

Francisco John Leno Damasceno dos Santos

RG nº 022268522002-6-SSP/MA

CPF nº 054.487.423-43

OBSERVAÇÃO:

Deverá acompanhar a proposta sob pena de desclassificação:

1. planilha orçamentária.
2. cronograma físico financeiro de desembolso
3. composição de encargos sociais
4. composição de B.D.I

Rua 21 de Abril, Nº 14
Centro - Igarapé Grande -Ma

edificaconstrucoes.ig@gmail.com
(99) 8447-9931

CNPJ: 21.690.520/0001-43



COMPOSIÇÃO DE BDI (%)

* Para cálculo do BDI, deverá ser adotada a seguinte fórmula:

$$BDI = (((1+AC+S+R+G)*(1+DF)*(1+L))/(1-I))-1$$

Onde:

- AC ADMINISTRAÇÃO CENTRAL
- DF DESPESAS FINANCEIRAS
- R SEGURO, RISCO E GARANTIA DO EMPREENDIMENTO
- L LUCRO
- I TRIBUTOS

ITEM	DISCRIMINAÇÃO	(%)
AC	ADMINISTRAÇÃO CENTRAL	
	Administração central	4,00%
	Total AC =	4,00%
DF	DESPESAS FINANCEIRAS	
	Despesas financeiras	0,59%
	Total DF =	0,59%
S, R e G	SEGURO, RISCO E GARANTIA DO EMPREENDIMENTO	
	taxa de seguros	0,40%
	taxa de riscos	0,97%
	taxa de garantias	0,40%
	Total R=	1,77%
L	LUCRO	
	Lucro bruto	6,16%
	Total L =	6,16%
I	TRIBUTOS	
	PIS	0,65%
	COFINS	3,00%
	ISSQN	2,50%
	CPRB	4,50%
	Total I =	10,65%
	TOTAL (BDI) =	26,41%

CNPJ: 21.690.520/0001-43

**FRANCISCO JOHN
 LENO DAMASCENO
 DOS SANTOS; CPF
 054.487.423-43**

Assinado de forma digital por
 FRANCISCO JOHN LENO
 DAMASCENO DOS SANTOS;
 CPF 054.487.423-43
 Dados: 2023.02.15 14:09:41
 -03'00'

**Carlos Eduardo Borges
 de Sousa; Engenheiro
 Civil; CREA/MA
 11156980095; CPF
 025.403.869/85**

Assinado de forma digital por
 Carlos Eduardo Borges de
 Sousa; Engenheiro Civil; CREA/
 MA 11156980095; CPF
 025.403.869/85
 Dados: 2023.02.15 14:10:40
 -03'00'

Rua 21 de Abril, Nº 14
 Centro - Igarapé Grande -Ma

edificaconstrucoes.ig@gmail.com
 (99) 8447-9931




ENCARGOS SOCIAIS SOBRE PREÇOS DA MÃO DE OBRA HORISTA E MENSALISTA

CÓDIGO	DESCRIÇÃO	HORISTA %	MENSALISTA %
GRUPO A			
A1	INSS	0,00	0,00
A2	SESI	1,50	1,50
A3	SENAI	1,00	1,00
A4	INCRA	0,20	0,20
A5	SEBRAE	0,60	0,60
A6	SALÁRIO EDUCAÇÃO	2,50	2,50
A7	SEGURO CONTRA ACIDENTES DE TRABALHO	3,00	3,00
A8	FGTS	8,00	8,00
A9	SECONCI	1,00	1,00
A	TOTAL	17,80	17,80
GRUPO B			
B1	REPOUSO SEMANAL REMUNERADO	17,88	Não incide
B2	FERIADOS	3,95	Não incide
B3	AUXÍLIO ENFERMIDADE	0,87	0,66
B4	13º SALÁRIO	10,96	8,33
B5	LICENÇA PATERNIDADE	0,07	0,05
B6	FALTAS JUSTIFICADAS	0,73	0,56
B7	DIAS DE CHUVAS	1,50	Não incide
B8	AUXÍLIO ACIDENTE DE TRABALHO	0,11	0,08
B9	FÉRIAS GOZADAS	11,11	8,45
B10	SALÁRIO MATERNIDADE	0,04	0,03
B	TOTAL DOS ENCARGOS SOCIAIS QUE RECEBEM INCIDÊNCIAS DE A	47,22	18,16
GRUPO C			
C1	AVISO PRÉVIO INDENIZADO	4,55	3,46
C2	AVISO PRÉVIO TRABALHADO	0,11	0,08
C3	FÉRIAS (INDENIZADAS)	3,15	2,40
C4	DEPÓSITO RESCISÃO SEM JUSTA CAUSA	2,61	1,99
C5	INDENIZAÇÃO ADICIONAL	0,38	0,29
C	TOTAL DOS ENCARGOS SOCIAIS QUE NÃO RECEBEM INCIDÊNCIAS GLOBAIS DE A	10,80	8,22
GRUPO D			
D1	REINCIDÊNCIA DE GRUPO A SOBRE GRUPO B	8,41	3,23
D2	REINCIDÊNCIA DE GRUPO A SOBRE AVISO PRÉVIO TRABALHADO E REINCIDÊNCIA DO FGTS SOBRE AVISO PRÉVIO INDENIZADO	0,38	0,29
D	TOTAL	8,79	3,52
TOTAL (A+B+C+D)		84,61	47,70

CNPJ: 21.690.520/0001-43

Rua 21 de Abril, Nº 14
Centro - Igarapé Grande - Maedificaconstrucoes.ig@gmail.com
(99) 8447-9931



EDIFICA
CONSTRUÇÕES

SENARU - ANAJATUBA
FOLHA 080
RÚBRICA B

OBJETO: REMOÇÃO EMERGENCIAL DE PARTE DA COBERTURA DA QUADRA POLIESPORTIVA DO MUNICÍPIO DE ANAJATUBA - MA
REFERÊNCIA - DATA BASE : SINAPI DEZEMBRO/ ORSE NOVEMBRO COM DESONERAÇÃO- 2022
MEMÓRIA DE CÁLCULO DA PRAÇA

1.0 SERVIÇOS INICIAIS			
1.1	PLACA DA OBRA		
	Largura(m)	Altura (m)	
	2,00	x 2,00	= 4,00 m ²
2.0 ADMINISTRAÇÃO E MOBILIZAÇÃO			
2.1	ADMINISTRAÇÃO DA OBRA		
	Quantidade	=	1,00 Meses
2.2	MOBILIZAÇÃO		
	Quantidade	=	1,00 Und
2.3	DESMOBILIZAÇÃO		
	Quantidade	=	1,00 Und
3.0 REMOÇÕES			
REMOÇÃO DE TELHAS DE FIBROCIMENTO, METÁLICA E CERÂMICA, DE FORMA MECANIZADA, COM USO DE GUINDASTE, SEM REAPROVEITAMENTO. AF_12/2017			
3.1	Área de cobertura	=	450,00 m ²
3.2	REMOÇÃO DE TRAMA METÁLICA PARA FORMA MANUAL, SEM REAPROVEITAMENTO. AF_12/2017		COBERTURA, DE
	Área de cobertura	=	450,00 m ²
3.3	REMOÇÃO DE TESOURAS METÁLICAS TRELIÇADAS		COM VÃOS 30M, DE
	FORMA MECANIZADA.		
	Quantidade	=	3,00 Und
4.0 COBERTURA			
CONTRAVENTAMENTO COM CANTONEIRAS DE AÇO, ABAS IGUAIS, COM CONEXÕES SOLDADAS, INCLUSOS MÃO DE OBRA, TRANSPORTE E			
4.1	PAVIMENTOS -		
	ÍÇAMENTO UTILIZANDO GUINDASTE, PARA EDIFÍCIOS DE 3 A 5		
	FORNECIMENTO E INSTALAÇÃO. AF_01/2020_PA		
	Quantidade	=	224,43 Kg
			1139,00 m ²
5.0 LIMPEZA GERAL DA OBRA			
	Área de Limpeza	=	

CNPJ: 21.690.520/0001-43

Rua 21 de Abril, Nº 14
Centro - Igarapé Grande -Ma

edificaconstrucoes.ig@gmail.com
(99) 8447-9931

PLANILHA ORÇAMENTÁRIA

ITEM	REFERÊNCIA	DESCRIÇÃO	UND	QUANT.	PREÇO UNITÁRIO SEM BDI	PREÇO UNITÁRIO COM BDI	PREÇO TOTAL	
1.0		SERVIÇOS INICIAIS					2.102,24	
1.1	CPU - 001	PLACA DA OBRA	M2	4,00	415,76	525,56	2.102,24	
2.0		ADMINISTRAÇÃO E MOBILIZAÇÃO					1.910,90	
2.1	CPU - 002	ADMINISTRAÇÃO DA OBRA	MÊS	1,00	1.147,58	1.450,66	1.450,66	
2.2	CPU - 003	MOBILIZAÇÃO	UND	1,00	182,04	230,12	230,12	
2.3	CPU - 003	DESMOBILIZAÇÃO	UND	1,00	182,04	230,12	230,12	
3.0		REMOÇÕES					21.356,55	
3.1	97649	REMOÇÃO DETELHAS DE FIBROCIMENTO, METÁLICA CERÂMICA, DEFORMA MECANIZADA, COM USO DE GUINDASTE, SEM REAPROVEITAMENTO. AF 12/2017	M2	450,00	3,50	4,42	1.989,00	
3.2	97655	REMOÇÃO DE TRAMAMETÁLICA PARA COBERTURA, DE FORMAMANUAL, SEM REAPROVEITAMENTO. AF 12/2017	M2	450,00	26,17	33,08	14.886,00	
3.3	CPU - 004	REMOÇÃO DE TESOURAS METÁLICAS TRELIÇADAS COM VÃOS 30M, DEFORMA MECANIZADA.	UND	3,00	1.181,75	1.493,85	4.481,55	
4.0		COBERTURA					6.194,27	
4.1	100770	CONTRAVENTAMENTO COM CANTONEIRAS DE AÇO, ABAS IGUAIS, COM CONEXÕES SOLDADAS, INCLUSOS MÃO DE OBRA, TRANSPORTE E IÇAMENTO UTILIZANDO	KG	224,43	21,83	27,60	6.194,27	
5.0		LIMPEZA GERAL DA OBRA					4.134,57	
5.1	CPU - 005	LIMPEZA DA OBRA	M2	1.139,00	2,87	3,63	4.134,57	
TOTAL GERAL DA PLANILHA							R\$	35.698,53

CNPJ: 21.690.520/0001-43

**FRANCISCO JOHN
 LENO DAMASCENO
 DOS SANTOS**


 Assinado de forma digital
 por FRANCISCO JOHN LENO
 DAMASCENO DOS SANTOS
 Dados: 2023.02.15 14:11:22
 -03'00'

**Carlos Eduardo Borges
 de Sousa; Engenheiro
 Civil; CREA/MA
 11156980095; CPF
 025.403.869/85**

 Assinado de forma digital
 por Carlos Eduardo Borges
 de Sousa; Engenheiro Civil;
 CREA/MA 11156980095; CPF
 025.403.869/85
 Dados: 2023.02.15 14:11:50
 -03'00'

 Rua 21 de Abril, Nº 14
 Centro - Igarapé Grande - Ma

 edificaconstrucoes.ig@gmail.com
 (99) 8447-9931




EDIFICA
CONSTRUCOES

SEMAD - ANAJATUBA
FOLHA 082
RUBRICA R

CURVA ABC

ITEM	DESCRIÇÃO	UND	QUANT.	PREÇO TOTAL	% DO SUBITEM	% DO SUBITEM ACUMULADO	CLASSIFICAÇÃO
3.2	REMOÇÃO DE TRAMA METÁLICA PARA COBERTURA, DE FORMA MANUAL, SEM REAPROVEITAMENTO. AF_12/2017	M2	450,00	14.886,00	41,70%	41,70%	A
4.1	CONTRAVENTAMENTO COM CANTONEIRAS DE AÇO, ABAS IGUAIS, COM CONEXÕES SOLDADAS, INCLUSO MÃO DE OBRA, TRANSPORTE E IÇAMENTO UTILIZANDO GUINDASTE, PARA EDIFÍCIOS DE 3 A 5 PAVIMENTOS - FORNECIMENTO E INSTALAÇÃO. AF_01/2020_PA	KG	224,43	6.194,27	17,35%	59,05%	A
3.3	REMOÇÃO DE TESOURAS METÁLICAS TRELIÇADAS COM VÃOS 30M, DE FORMA MECANIZADA.	UND	3,00	4.481,55	12,55%	71,60%	A
5.1	LIMPEZA DA OBRA	M2	1139,00	4.134,57	11,58%	83,19%	B
1.1	PLACA DA OBRA	M2	4,00	2.102,24	5,89%	89,08%	B
3.1	REMOÇÃO DE TELHAS DE FIBROCIMENTO, METÁLICA E CERÂMICA, DE FORMA MECANIZADA, COM USO DE GUINDASTE, SEM REAPROVEITAMENTO. AF_12/2017	M2	450,00	1.989,00	5,57%	94,65%	C
2.1	ADMINISTRAÇÃO DA OBRA	MÊS	1,00	1.450,66	4,06%	98,71%	C
2.2	MOBILIZAÇÃO	UND	1,00	230,12	0,64%	99,36%	C
2.3	DESMOBILIZAÇÃO	UND	1,00	230,12	0,64%	100,00%	C
TOTAL (A+B+C)				35.698,53			

CNPJ: 21.690.520/0001-43



Rua 21 de Abril, Nº 14
Centro - Igarapé Grande - Ma

edificaconstrucoes.ig@gmail.com
(99) 8447-9931

CRONOGRAMA FÍSICO - FINANCEIRO

ITEM	DISCRIMINAÇÃO DA ETAPA	VALOR (R\$)	%	MENSAL
				1.º
1.0	SERVIÇOS INICIAIS	2.102,24	5,89	100%
2.0	ADMINISTRAÇÃO E MOBILIZAÇÃO	1.910,90	5,35	100%
3.0	REMOÇÕES	21.356,55	59,83	100%
4.0	COBERTURA	6.194,27	17,35	100%
5.0	LIMPEZA GERAL DA OBRA	4.134,57	11,58	100%
TOTAIS PARCIAIS				29.504,26
PERCENTUAIS PARCIAIS				82,65%
TOTAIS ACUMULADOS				29.504,26
PERCENTUAIS ACUMULADOS				82,65%
TOTAL GERAL PLANILHA		35.698,53	100,00	

CNPJ: 21.690.520/0001-43

**FRANCISCO JOHN
LENO
DAMASCENO DOS
SANTOS**

Assinado de forma digital
por FRANCISCO JOHN
LENO DAMASCENO DOS
SANTOS
Dados: 2023.02.15 14:12:25
-03'00'

**Carlos Eduardo Borges
de Sousa; Engenheiro
Civil; CREA/MA
11156980095; CPF
025.403.869/85**

Assinado de forma digital
por Carlos Eduardo Borges
de Sousa; Engenheiro Civil;
CREA/MA 11156980095;
CPF 025.403.869/85
Dados: 2023.02.15
14:12:49 -03'00'

Rua 21 de Abril, Nº 14
Centro - Igarapé Grande -Ma

edificaconstrucoes.ig@gmail.com
(99) 8447-9931



COMPOSIÇÃO SINTÉTICA

CPU - 001	PLACA DA OBRA	UND	M2
-----------	---------------	-----	----

COMPOSIÇÃO ANALÍTICA

CÓDIGO	MÃO-DE-OBRA	UN	QTD	CUSTO UNIT	CUSTO TOTAL	
SINAPI-C	88316	SERVENTE COM ENCARGOS COMPLEMENTARES	H	2,00	16,89	33,78
SINAPI-C	88262	CARPINTEIRO DE FORMAS COM ENCARGOS COMPLEMENTARES	H	1,00	21,05	21,05
MATERIAL						
SINAPI-C	94962	CONCRETO MAGRO PARA LASTRO, TRAÇO 1:4,5:4,5 (EM MASSA SECA DE CIMENTO/ AREIA MÉDIA/ BRITA 1) - PREPARO MECÂNICO COM BETO	M3	0,01	350,39	3,50
SINAPI-H	4417	SARRAFO NAO APARELHADO *2,5 X 7* CM, EM MACARANDUBA, ANGELIM OU EQUIVALENTE DA REGIAO - BRUTA	M	1,00	8,05	8,05
SINAPI-H	4491	PONTALETE *7,5 X 7,5* CM EM PINUS, MISTA OU EQUIVALENTE DA REGIAO - BRUTA	M	4,00	11,76	47,04
SINAPI-H	4813	PLACA DE OBRA (PARA CONSTRUCAO CIVIL) EM CHAPA GALVANIZADA *N. 22", ADESIVADA, DE *2,4 X 1,2* M (SEM POSTES PARA FIXACAO)	M2	1,00	300,00	300,00
SINAPI-H	5075	PREGO DE ACO POLIDO COM CABECA 18 X 30 (2 3/4 X 10)	KG	0,11	21,31	2,34

RESUMO DA COMPOSIÇÃO

EQUIPAMENTO	MÃO-DE-OBRA	MATERIAL	SERV. TERCEIRO	CUSTO TOTAL
0,00	54,83	360,93	0,00	415,76

CPU - 002	ADMINISTRAÇÃO DA OBRA	UND	MÉS
-----------	-----------------------	-----	-----

COMPOSIÇÃO ANALÍTICA

CÓDIGO	MÃO-DE-OBRA	UN	QTD	CUSTO UNIT	CUSTO TOTAL	
SINAPI-C	90777	ENGENHEIRO CIVIL DE OBRA JUNIOR COM ENCARGOS COMPLEMENTARES	H	8,00	89,86	718,88
SINAPI-C	90780	MESTRE DE OBRAS COM ENCARGOS COMPLEMENTARES	H	10,00	42,87	428,70

RESUMO DA COMPOSIÇÃO

EQUIPAMENTO	MÃO-DE-OBRA	MATERIAL	SERVIÇOS	CUSTO TOTAL
0,00	1147,58	0,00	00,00	1147,58

CPU - 003	MOBILIZAÇÃO E DESMOBILIZAÇÃO	UND	UND
-----------	------------------------------	-----	-----

COMPOSIÇÃO ANALÍTICA

CÓDIGO	MÃO-DE-OBRA	UN	QTD	CUSTO UNIT	CUSTO TOTAL	
SINAPI-C	88297	OPERADOR DE MÁQUINAS E EQUIPAMENTOS COM ENCARGOS COMPLEMENTARES	H	0,50	17,96	8,98
C. AUXILIAR		TRANSPORTE DE EQUIPAMENTOS	H	0,30	576,87	173,06

RESUMO DA COMPOSIÇÃO

EQUIPAMENTO	MÃO-DE-OBRA	MATERIAL	SERV. TERCEIRO	CUSTO TOTAL
173,06	8,98	0,00	0,00	182,04

COMPOSIÇÃO AUXILIAR

CÓDIGO	MÃO-DE-OBRA	UN	QTD	CUSTO UNIT	CUSTO TOTAL	
SINAPI-H	41992	CAVALO MECÂNICO TRACAO 4X2, PESO BRUTO TOTAL 16000 KG, CAPACIDADE MÁXIMA DE TRACAO *80000* KG, POTENCIA *380* CV [INCLU	UN	0,0050000	799.000,00	399,50
SINAPI-H	4221	OLEO DIESEL COMBUSTIVEL COMUM	L	25,50	6,64	169,32
SINAPI-H	4229	GRAXA LUBRIFICANTE	KG	0,20	39,47	8,05

RESUMO DA COMPOSIÇÃO

EQUIPAMENTO	MÃO-DE-OBRA	MATERIAL	SERV. TERCEIRO	CUSTO TOTAL
576,87	0,00	0,00	00,00	576,87

CPU - 004	REMOÇÃO DE TESOIRAS METÁLICAS TRELIÇADAS COM VÃOS 30M, DE FORMA MECANIZADA.	UND	
-----------	---	-----	--

COMPOSIÇÃO ANALÍTICA

CÓDIGO	MÃO-DE-OBRA	UN	QTD	CUSTO UNIT	CUSTO TOTAL	
SINAPI-C	88316	SERVENTE COM ENCARGOS COMPLEMENTARES	H	9,60	16,89	162,14
SINAPI-C	88323	TELHADISTA COM ENCARGOS COMPLEMENTARES	H	5,07	20,86	105,79
EQUIPAMENTO						
SINAPI-C	92716	*APARELHO PARA CORTE E SOLDA OXI-ACETILENO SOBRE RODAS, INCLUSIVE CILINDROS E MAÇARICOS - CHP DIURNO. AF_12/2015	CHP	2,11	71,45	150,47
SINAPI-C	92717	*APARELHO PARA CORTE E SOLDA OXI-ACETILENO SOBRE RODAS, INCLUSIVE CILINDROS E MAÇARICOS - CHI DIURNO. AF_12/2015	CHI	5,14	0,22	1,13
SINAPI-C	93287	GUINDASTE HIDRÁULICO AUTOPROPELIDO, COM LANÇA TELESCÓPICA 40 M, CAPACIDADE MÁXIMA 60 T, POTÊNCIA 260 KW - CHP DIURNO. A	CHP	1,20	328,44	394,13
SINAPI-C	93288	GUINDASTE HIDRÁULICO AUTOPROPELIDO, COM LANÇA TELESCÓPICA 40 M, CAPACIDADE MÁXIMA 60 T, POTÊNCIA 260 KW - CHI DIURNO. AF	CHI	2,30	160,04	368,09

RESUMO DA COMPOSIÇÃO

EQUIPAMENTO	MÃO-DE-OBRA	MATERIAL	SERV. TERCEIRO	CUSTO TOTAL
913,82	267,93	0,00	0,00	1181,75

CPU - 005	LIMPEZA DA OBRA	M2	
-----------	-----------------	----	--

COMPOSIÇÃO ANALÍTICA

Rua 21 de Abril, Nº 14
 Centro - Igarapé Grande -Ma

edificaconstrucoes.ig@gmail.com
 (99) 8447-9931

CNPJ 21.690.520/0001-43



CÓDIGO	MÃO-DE-OBRA	UN	QTD	CUSTO UNIT	CUSTO TOTAL	
SINAPI-C	88316	SERVENTE COM ENCARGOS COMPLEMENTARES	H	0,17	16,89	2,87
RESUMO DA COMPOSIÇÃO						
EQUIPAMENTO	MÃO-DE-OBRA	MATERIAL	SERV. TERCEIRO	CUSTO TOTAL		
0,00	2,87	0,00	0,00	02,87		

CNPJ: 21.690.520/0001-43

**FRANCISCO
JOHN LENO
DAMASCENO
DOS SANTOS**

Assinado de forma digital
por FRANCISCO JOHN
LENO DAMASCENO DOS
SANTOS
Dados: 2023.02.15
14:13:33 -03'00'

**Carlos Eduardo Borges
de Sousa; Engenheiro
Civil; CREA/MA
11156980095; CPF
025.403.869/85**

Assinado de forma digital
por Carlos Eduardo Borges
de Sousa; Engenheiro Civil;
CREA/MA 11156980095;
CPF 025.403.869/85
Dados: 2023.02.15 14:13:56
-03'00'

Rua 21 de Abril, Nº 14
Centro - Igarapé Grande -Ma

edificaconstrucoes.ig@gmail.com
(99) 8447-9931



Assunto: **Re: SOLICITACAO DE PROPOSTA - SERVIÇO
RETIRADA DE COBERTURA METÁLICA**

De: JR CONSTRUTORA <jrconstrutora.eng@gmail.com>

Para: <compras@anajatuba.ma.gov.br>

Data: 15/02/2023 16:29

- PROPOSTA ANAJATUBA.pdf (~2.1 MB)

Como solicitado, segue proposta em anexo.

Em ter., 14 de fev. de 2023 às 10:12, <compras@anajatuba.ma.gov.br> escreveu:

Solicitamos a colaboração dessa empresa no sentido de preencher todos os dados requeridos na planilha abaixo (preço unitário e total) referente a **Contratação Emergencial de Empresa especializada na execução de serviços de Retirada de Cobertura Metálica – Complexo Esportivo, na sede do Município de Anajatuba – MA**, conforme modelo de pesquisa de preços em anexo, e entregar, no Setor de Compras desta Prefeitura Municipal, localizado na Rua Benedito Leite, 868, Centro, CEP: 65.490.000, Anajatuba – MA, em dias úteis, no horário das 08:00h (oito horas) às 14:00h (quatorze horas).

A pesquisa de preços poderá ser preenchida a próprio punho ou elaborada e impressa por qualquer processo eletrônico.

As informações prestadas por essa empresa serão utilizadas para obtenção da "**PLANILHA DE PREÇOS DE MERCADO**". Certo de contarmos com o pronto atendimento a esta solicitação, reiterarmos nossos mais sinceros votos de consideração.

--

J R Construtora e Engenharia Pimentel LTDA

Av. José Vieira de Melo, N: 264, Bairro: Rodoviário, Lago da Pedra/MA.

CEP: 65715-000

CNPJ: 29.403.541/0001-42

TEL: (98) 97021-1010

Jefferson M Carneiro

Sócio Administrador.



CNPJ nº: 29.403.541/0001-42 I.E nº: 12.550492-6 I.M nº: 5085-7
Av. José Vieira de Melo, N: 264, Bairro: Rodoviário Lago da Pedra/MA
Fone: (98) 97021-1010 E-mail: jrconstrutora.eng@gmail.com

AO
SETOR DE COMPRAS DO MUNICÍPIO DE ANAJATUBA-MA
Rua Benedito Leite, 868, Centro, CEP: 65.490,000, Anajatuba - MA
Referente à solicitação de pesquisa de preços

Prezados Senhores,

Pelo presente, encaminhamos nossa pesquisa de preços ao Município de Anajatuba - MA, conforme as especificações constantes da solicitação de pesquisa de preços.

Empresa: J R CONSTRUTORA E ENGENHARIA PIMENTEL LTDA
Endereço: Avenida José Vieira de Melo – N 264 – Rodoviária, Lago da Pedra – MA, CEP 65715-000
CNPJ nº: 29.403.541/0001-42
Email: jrconstrutora.eng@gmail.com

Item	Descrição	Total	Peso (%)
1	SERVIÇOS INICIAIS	1.846,68	5,51 %
2	ADMINISTRAÇÃO E MOBILIZAÇÃO	1.847,03	5,51 %
3	REMOÇÕES	19.975,02	59,64 %
4	COBERTURA	5.700,52	17,02 %
5	LIMPEZA GERAL DA OBRA	4.123,18	12,31 %
		Total sem BDI	26.507,18
		Total do BDI	6.985,25
		Total Geral	33.492,43

Valor total por extenso: R\$ 33.492,43 (trinta e três mil, quatrocentos e noventa e dois reais e quarenta e três centavos).

Nos preços indicados na planilha de preços acima, estão incluídos todos os custos, benefícios, encargos, tributos e demais contribuições pertinentes.
O prazo de validade desta pesquisa é de 60 (sessenta) dias corridos, contados a partir da data de assinatura.

Lago da Pedra – MA, 15 de fevereiro de 2023

JEFFERSON MESQUITA Assinado de forma digital por
CARNEIRO:050439963 JEFFERSON MESQUITA
23 CARNEIRO:05043996323
Dados: 2023.02.15 16:24:31 -03'00'

J R CONSTRUTORA E ENGENHARIA PIMENTEL LTDA

CNPJ Nº 29.403.541/0001-42
JEFFERSON MESQUITA CARNEIRO
SÓCIO ADMINISTRADOR
CNH Nº 05733970702 DETRAN/MA,
CPF Nº 050.439.963-23



CNPJ nº: 29.403.541/0001-42 I.E nº: 12.550492-6 I.M nº: 5085-7
 Av. José Vieira de Melo, N: 264, Bairro: Rodoviário Lago da Pedra/MA
 Fone: (98) 97021-1010 E-mail: jrconstrutora.eng@gmail.com

ENCARGOS SOCIAIS SOBRE A MÃO DE OBRA			
CÓDIGO	DESCRIÇÃO	COM DESONERAÇÃO	
		HORISTA %	MENSALISTA %
GRUPO A			
A1	INSS	0,00%	0,00%
A2	SESI	1,50%	1,50%
A3	SENAI	1,00%	1,00%
A4	INCRA	0,20%	0,20%
A5	SEBRAE	0,60%	0,60%
A6	Salário Educação	2,50%	2,50%
A7	Seguro Contra Acidentes de Trabalho	3,00%	3,00%
A8	FGTS	8,00%	8,00%
A9	SECONCI	1,00%	1,00%
A	Total	17,80%	17,80%
GRUPO B			
B1	Repouso Semanal Remunerado	17,88%	Não incide
B2	Feridos	3,95%	Não incide
B3	Auxílio - Enfermidade	0,87%	0,66%
B4	13º Salário	10,96%	8,33%
B5	Licença Paternidade	0,07%	0,05%
B6	Faltas Justificadas	0,73%	0,56%
B7	Dias de Chuvas	1,50%	Não incide
B8	Auxílio Acidente de Trabalho	0,11%	0,08%
B9	Férias Gozadas	11,11%	8,45%
B10	Salário Maternidade	0,04%	0,03%
B	Total	47,22%	18,16%
GRUPO C			
C1	Aviso Prévio Indenizado	4,55%	3,46%
C2	Aviso Prévio Trabalhado	0,11%	0,08%
C3	Férias Indenizadas	3,15%	2,40%
C4	Depósito Rescisão Sem Justa Causa	2,61%	1,99%
C5	Indenização Adicional	0,38%	0,29%
C	Total	10,80%	8,22%
GRUPO D			
D1	Reincidência de Grupo A sobre Grupo B	8,41%	3,23%
D2	Reincidência de Grupo A sobre Aviso Prévio Trabalhado e Reincidência do FGTS sobre Aviso Prévio Indenizado	0,38%	0,29%
D	Total	8,79%	3,52%
TOTAL(A+B+C+D)		84,61%	47,70%

JEFFERSON
 MESQUITA
 CARNEIRO:050439963
 23
 Assinado de forma digital
 por JEFFERSON MESQUITA
 CARNEIRO:05043996323
 Dados: 2023.02.15 16:24:47
 -03'00'
**J R CONSTRUTORA E ENGENHARIA
 PIMENTEL LTDA**
CNPJ: 29.403.541/0001-42
Nome: Jefferson Mesquita Carneiro
Título: Sócio Administrador

RAISSA CRISTINA
 PIMENTEL
 SOUSA:0477413
 6336
 Assinado de forma
 digital por RAISSA
 CRISTINA PIMENTEL
 SOUSA:04774136336
 Dados: 2023.02.15
 16:24:59 -03'00'
Responsável Técnico
Nome: Raissa Cristina Pimentel Sousa
Título: Engenheira Civil
CREA: 111678970-1



CNPJ nº: 29.403.541/0001-42 I.E nº: 12.550492-6 I.M nº: 5085-7
Av. José Vieira de Melo, N: 264, Bairro: Rodoviário Lago da Pedra/MA
Fone: (98) 97021-1010 E-mail: jrconstrutora.eng@gmail.com

Composições Analíticas com Preço Unitário

Composições Principais									
1.1	Código	Banco	Descrição	Tipo	Und	Quant.	Valor Unit	Total	
Composição	CPU - 1	Próprio	PLACA DE OBRA	SEDI - SERVIÇOS DIVERSOS	M²	1,0000000	365,22	365,22	
Composição Auxiliar	88316	SINAPI	SERVENTE COM ENCARGOS COMPLEMENTARES	SEDI - SERVIÇOS DIVERSOS	H	2,0000000	16,40	32,80	
Composição Auxiliar	88262	SINAPI	CARPINTEIRO DE FORMAS COM ENCARGOS COMPLEMENTARES	SEDI - SERVIÇOS DIVERSOS	H	1,0000000	20,56	20,56	
Composição Auxiliar	94962	SINAPI	CONCRETO MAGRO PARA LASTRO, TRAÇO 1:4,5:4,5 (EM MASSA SECA DE CIMENTO/ AREIA MÉDIA/ BRITA 1) - PREPARO MECÂNICO COM BETONEIRA 400 L. AF_05/2021	FUES - FUNDAÇÕES E ESTRUTURAS	m³	0,0100000	309,26	3,09	
Insumo	00004417	SINAPI	SARRAFO NAO APARELHADO *2,5 X 7* CM, EM MACARANDUBA, ANGELIM OU EQUIVALENTE DA REGIAO - BRUTA	Material	M	1,0000000	6,95	6,95	
Insumo	00004491	SINAPI	PONTALETE *7,5 X 7,5* CM EM PINUS, MISTA OU EQUIVALENTE DA REGIAO - BRUTA	Material	M	4,0000000	10,16	40,64	
Insumo	00004813	SINAPI	PLACA DE OBRA (PARA CONSTRUCAO CIVIL) EM CHAPA GALVANIZADA *N. 22*, ADESIVADA, DE *2,4 X 1,2* M (SEM POSTES PARA FIXACAO)	Material	m²	1,0000000	259,16	259,16	
Insumo	00005075	SINAPI	PREGO DE ACO POLIDO COM CABECA 18 X 30 (2 3/4 X 10)	Material	KG	0,1100000	18,41	2,02	
				MO sem LS =>	21,13	LS =>	17,88	MO com LS =>	39,01
				Valor do BDI =>	96,45			Valor com BDI =>	461,67
2.1	Código	Banco	Descrição	Tipo	Und	Quant.	Valor Unit	Total	
Composição	CPU - 2	Próprio	ADMINISTRAÇÃO DA OBRA	SEDI - SERVIÇOS DIVERSOS	Mês	1,0000000	1.144,70	1.144,70	
Composição Auxiliar	90777	SINAPI	ENGENHEIRO CIVIL DE OBRA JUNIOR COM ENCARGOS COMPLEMENTARES	SEDI - SERVIÇOS DIVERSOS	H	8,0000000	89,70	717,60	
Composição Auxiliar	90780	SINAPI	MESTRE DE OBRAS COM ENCARGOS COMPLEMENTARES	SEDI - SERVIÇOS DIVERSOS	H	10,0000000	42,71	427,10	
				MO sem LS =>	600,36	LS =>	507,96	MO com LS =>	1.108,32
				Valor do BDI =>	302,31			Valor com BDI =>	1.447,01
2.2	Código	Banco	Descrição	Tipo	Und	Quant.	Valor Unit	Total	
Composição	CPU - 6	Próprio	MOBILIZAÇÃO	SEDI - SERVIÇOS DIVERSOS	UND	1,0000000	158,23	158,23	



CNPJ nº: 29.403.541/0001-42 I.E nº: 12.550492-6 I.M nº: 5085-7
Av. José Vieira de Melo, N: 264, Bairro: Rodoviário Lago da Pedra/MA
Fone: (98) 97021-1010 E-mail: jrconstrutora.eng@gmail.com

Composição Auxiliar	88297	SINAPI	OPERADOR DE MÁQUINAS E EQUIPAMENTOS COM ENCARGOS COMPLEMENTARES	SEDI - SERVIÇOS DIVERSOS	H	0,5000000	17,47	8,73	
Insumo	C. AUXILIAR1	Próprio	TRANSPORTE DE EQUIPAMENTOS	Serviços	H	0,3000000	498,34	149,50	
				MO sem LS =>	3,67	LS =>	3,10	MO com LS =>	6,77
				Valor do BDI =>	41,78			Valor com BDI =>	200,01

3.1	Código	Banco	Descrição	Tipo	Und	Quant.	Valor Unit	Total	
Composição	97649	SINAPI	REMOÇÃO DE TELHAS DE FIBROCIMENTO, METÁLICA E CERÂMICA, DE FORMA MECANIZADA, COM USO DE GUINDASTE, SEM REAPROVEITAMENTO. AF_12/2017	SERP - SERVIÇOS PRELIMINARES	m²	1,0000000	3,42	3,42	
Composição Auxiliar	88316	SINAPI	SERVEnte COM ENCARGOS COMPLEMENTARES	SEDI - SERVIÇOS DIVERSOS	H	0,1028000	16,40	1,68	
Composição Auxiliar	88323	SINAPI	TELHADISTA COM ENCARGOS COMPLEMENTARES	SEDI - SERVIÇOS DIVERSOS	H	0,0524000	20,37	1,06	
Composição Auxiliar	93287	SINAPI	GUINDASTE HIDRÁULICO AUTOPROPELIDO, COM LANÇA TELESCÓPICA 40 M, CAPACIDADE MÁXIMA 60 T, POTÊNCIA 260 KW - CHP DIURNO. AF_03/2016	CHOR - CUSTOS HORÁRIOS DE MÁQUINAS E EQUIPAMENTOS	CHP	0,0006000	326,65	0,19	
Composição Auxiliar	93288	SINAPI	GUINDASTE HIDRÁULICO AUTOPROPELIDO, COM LANÇA TELESCÓPICA 40 M, CAPACIDADE MÁXIMA 60 T, POTÊNCIA 260 KW - CHI DIURNO. AF_03/2016	CHOR - CUSTOS HORÁRIOS DE MÁQUINAS E EQUIPAMENTOS	CHI	0,0031000	159,55	0,49	
				MO sem LS =>	1,11	LS =>	0,94	MO com LS =>	2,05
				Valor do BDI =>	0,90			Valor com BDI =>	4,32

3.2	Código	Banco	Descrição	Tipo	Und	Quant.	Valor Unit	Total
Composição	97655	SINAPI	REMOÇÃO DE TRAMA METÁLICA PARA COBERTURA, DE FORMA MANUAL, SEM REAPROVEITAMENTO. AF_12/2017	SERP - SERVIÇOS PRELIMINARES	m²	1,0000000	24,03	24,03
Composição Auxiliar	88316	SINAPI	SERVEnte COM ENCARGOS COMPLEMENTARES	SEDI - SERVIÇOS DIVERSOS	H	0,4690000	16,40	7,69
Composição Auxiliar	88323	SINAPI	TELHADISTA COM ENCARGOS COMPLEMENTARES	SEDI - SERVIÇOS DIVERSOS	H	0,2388000	20,37	4,86
Composição Auxiliar	92716	SINAPI	APARELHO PARA CORTE E SOLDA OXI-ACETILENO SOBRE RODAS, INCLUSIVE CILINDROS E MAÇARICOS - CHP DIURNO. AF_12/2015	CHOR - CUSTOS HORÁRIOS DE MÁQUINAS E EQUIPAMENTOS	CHP	0,1846000	61,72	11,39
Composição Auxiliar	92717	SINAPI	APARELHO PARA CORTE E SOLDA OXI-ACETILENO SOBRE RODAS, INCLUSIVE CILINDROS E MAÇARICOS - CHI DIURNO. AF_12/2015	CHOR - CUSTOS HORÁRIOS DE MÁQUINAS E EQUIPAMENTOS	CHI	0,4506000	0,20	0,09



CNPJ nº: 29.403.541/0001-42 I.E nº: 12.550492-6 I.M nº: 5085-7
 Av. José Vieira de Melo, N: 264, Bairro: Rodoviário Lago da Pedra/MA
 Fone: (98) 97021-1010 E-mail: jrconstrutora.eng@gmail.com

MO sem 4,90 LS => 4,15 MO com LS 9,05
 LS => =>
 Valor do 6,34 Valor com BDI => 30,37
 BDI =>

3.3	Código	Banco	Descrição	Tipo	Und	Quant.	Valor Unit	Total
Composição	CPU - 4	Próprio	REMOÇÃO DE TESOURAS METÁLICAS TRELICADAS COM VÃOS 30M, DE FORMA MECANIZADA.	SEDI - SERVIÇOS DIVERSOS	UND	1,0000000	1.150,89	1.150,89
Composição Auxiliar	88316	SINAPI	SERVENTE COM ENCARGOS COMPLEMENTARES	SEDI - SERVIÇOS DIVERSOS	H	9,6000000	16,40	157,44
Composição Auxiliar	88323	SINAPI	TELHADISTA COM ENCARGOS COMPLEMENTARES	SEDI - SERVIÇOS DIVERSOS	H	5,0700000	20,37	103,27
Composição Auxiliar	92716	SINAPI	APARELHO PARA CORTE E SOLDA OXI-ACETILENO SOBRE RODAS, INCLUSIVE CILINDROS E MAÇARICOS - CHP DIURNO. AF_12/2015	CHOR - CUSTOS HORÁRIOS DE MÁQUINAS E EQUIPAMENTOS	CHP	2,1100000	61,72	130,22
Composição Auxiliar	92717	SINAPI	APARELHO PARA CORTE E SOLDA OXI-ACETILENO SOBRE RODAS, INCLUSIVE CILINDROS E MAÇARICOS - CHI DIURNO. AF_12/2015	CHOR - CUSTOS HORÁRIOS DE MÁQUINAS E EQUIPAMENTOS	CHI	5,1400000	0,20	1,02
Composição Auxiliar	93287	SINAPI	GUINDASTE HIDRÁULICO AUTOPROPELIDO, COM LANÇA TELESCÓPICA 40 M, CAPACIDADE MÁXIMA 60 T, POTÊNCIA 260 KW - CHP DIURNO. AF_03/2016	CHOR - CUSTOS HORÁRIOS DE MÁQUINAS E EQUIPAMENTOS	CHP	1,2000000	326,65	391,98
Composição Auxiliar	93288	SINAPI	GUINDASTE HIDRÁULICO AUTOPROPELIDO, COM LANÇA TELESCÓPICA 40 M, CAPACIDADE MÁXIMA 60 T, POTÊNCIA 260 KW - CHI DIURNO. AF_03/2016	CHOR - CUSTOS HORÁRIOS DE MÁQUINAS E EQUIPAMENTOS	CHI	2,3000000	159,55	366,96
				MO sem 149,41 LS => 126,41 MO com LS 275,82 LS => =>				
				Valor do 303,95 Valor com BDI => 1.454,84 BDI =>				

4.1	Código	Banco	Descrição	Tipo	Und	Quant.	Valor Unit	Total
Composição	100770	SINAPI	CONTRAVENTAMENTO COM CANTONEIRAS DE AÇO, ABAS IGUAIS, COM CONEXÕES SOLDADAS, INCLUSOS MÃO DE OBRA, TRANSPORTE E IÇAMENTO UTILIZANDO GUINDASTE, PARA EDIFÍCIOS DE 3 A 5 PAVIMENTOS - FORNECIMENTO E INSTALAÇÃO. AF_01/2020_PA	FUES - FUNDAÇÕES E ESTRUTURAS	KG	1,0000000	20,10	20,10
Composição Auxiliar	100716	SINAPI	JATEAMENTO ABRASIVO COM GRANALHA DE AÇO EM PERFIL METÁLICO EM FÁBRICA. AF_01/2020	PINT - PINTURAS	m²	0,0285000	26,41	0,75
Composição Auxiliar	100719	SINAPI	PINTURA COM TINTA ALQUÍDICA DE FUNDO (TIPO ZARCÃO) PULVERIZADA SOBRE PERFIL METÁLICO EXECUTADO EM FÁBRICA (POR DEMÃO). AF_01/2020_PE	PINT - PINTURAS	m²	0,0285000	9,40	0,26



CNPJ nº: 29.403.541/0001-42 I.E nº: 12.550492-6 I.M nº: 5085-7
 Av. José Vieira de Melo, N: 264, Bairro: Rodoviário Lago da Pedra/MA
 Fone: (98) 97021-1010 E-mail: jrconstrutora.eng@gmail.com

Composição Auxiliar	88240	SINAPI	AJUDANTE DE ESTRUTURA METÁLICA COM ENCARGOS COMPLEMENTARES	SEDI - SERVIÇOS DIVERSOS	H	0,0105000	13,43	0,14	
Composição Auxiliar	88278	SINAPI	MONTADOR DE ESTRUTURA METÁLICA COM ENCARGOS COMPLEMENTARES	SEDI - SERVIÇOS DIVERSOS	H	0,0490000	17,56	0,86	
Composição Auxiliar	88317	SINAPI	SOLDADOR COM ENCARGOS COMPLEMENTARES	SEDI - SERVIÇOS DIVERSOS	H	0,0443000	21,58	0,95	
Composição Auxiliar	93287	SINAPI	GUINDASTE HIDRÁULICO AUTOPROPELIDO, COM LANÇA TELESCÓPICA 40 M, CAPACIDADE MÁXIMA 60 T, POTÊNCIA 260 KW - CHP DIURNO. AF_03/2016	CHOR - CUSTOS HORÁRIOS DE MÁQUINAS E EQUIPAMENTOS	CHP	0,0132000	326,65	4,31	
Composição Auxiliar	93288	SINAPI	GUINDASTE HIDRÁULICO AUTOPROPELIDO, COM LANÇA TELESCÓPICA 40 M, CAPACIDADE MÁXIMA 60 T, POTÊNCIA 260 KW - CHI DIURNO. AF_03/2016	CHOR - CUSTOS HORÁRIOS DE MÁQUINAS E EQUIPAMENTOS	CHI	0,0158000	159,55	2,52	
Insumo	00001330	SINAPI	CHAPA DE AÇO GROSSA, ASTM A36, E = 1/4 " (6,35 MM) 49,79 KG/M2	Material	KG	0,1260000	8,33	1,04	
Insumo	00004777	SINAPI	CANTONEIRA ACO ABAS IGUAIS (QUALQUER BITOLA), ESPESSURA ENTRE 1/8" E 1/4"	Material	KG	1,0000000	9,23	9,23	
Insumo	00010997	SINAPI	ELETRODO REVESTIDO AWS - E7018, DIAMETRO IGUAL A 4,00 MM	Material	KG	0,0017000	25,38	0,04	
				MO sem LS =>	1,21	LS =>	1,03	MO com LS =>	2,24
				Valor do BDI =>	5,30			Valor com BDI =>	25,40

5.1	Código	Banco	Descrição	Tipo	Und	Quant.	Valor Unit	Total	
Composição	CPU - 5	Próprio	LIMPEZA DA OBRA	SEDI - SERVIÇOS DIVERSOS	M²	1,0000000	2,87	2,87	
Composição Auxiliar	88316	SINAPI	SERVENTE COM ENCARGOS COMPLEMENTARES	SEDI - SERVIÇOS DIVERSOS	H	0,1753063	16,40	2,87	
				MO sem LS =>	1,08	LS =>	0,92	MO com LS =>	2,00
				Valor do BDI =>	0,75			Valor com BDI =>	3,62

Composições Auxiliares

	Código	Banco	Descrição	Tipo	Und	Quant.	Valor Unit	Total
Composição	88240	SINAPI	AJUDANTE DE ESTRUTURA METÁLICA COM ENCARGOS COMPLEMENTARES	SEDI - SERVIÇOS DIVERSOS	H	1,0000000	13,43	13,43
Composição Auxiliar	95310	SINAPI	CURSO DE CAPACITAÇÃO PARA AJUDANTE DE ESTRUTURA METÁLICA (ENCARGOS COMPLEMENTARES) - HORISTA	SEDI - SERVIÇOS DIVERSOS	H	1,0000000	0,11	0,11
Insumo	00037370	SINAPI	ALIMENTAÇÃO - HORISTA (COLETADO CAIXA - ENCARGOS COMPLEMENTARES)	Outros	H	1,0000000	1,61	1,61



CNPJ nº: 29.403.541/0001-42 I.E nº: 12.550492-6 I.M nº: 5085-7
 Av. José Vieira de Melo, N: 264, Bairro: Rodoviário Lago da Pedra/MA
 Fone: (98) 97021-1010 E-mail: jrconstrutora.eng@gmail.com

Insumo	00037371	SINAPI	TRANSPORTE - HORISTA (COLETADO CAIXA - ENCARGOS COMPLEMENTARES)	Serviços	H	1,0000000	0,50	0,50	
Insumo	00037372	SINAPI	EXAMES - HORISTA (COLETADO CAIXA - ENCARGOS COMPLEMENTARES)	Outros	H	1,0000000	0,98	0,98	
Insumo	00037373	SINAPI	SEGURO - HORISTA (COLETADO CAIXA - ENCARGOS COMPLEMENTARES)	Taxas	H	1,0000000	0,01	0,01	
Insumo	00043464	SINAPI	FERRAMENTAS - FAMILIA OPERADOR ESCAVADEIRA - HORISTA (ENCARGOS COMPLEMENTARES - COLETADO CAIXA)	Equipamento	H	1,0000000	0,01	0,01	
Insumo	00043488	SINAPI	EPI - FAMILIA OPERADOR ESCAVADEIRA - HORISTA (ENCARGOS COMPLEMENTARES - COLETADO CAIXA)	Equipamento	H	1,0000000	0,82	0,82	
Insumo	00044499	SINAPI	AJUDANTE DE ESTRUTURAS METALICAS HORISTA	Mão de Obra	H	1,0000000	9,39	9,39	
				MO sem LS =>	5,15	LS =>	4,35	MO com LS =>	9,50
				Valor do BDI =>	3,54			Valor com BDI =>	16,97

	Código	Banco	Descrição	Tipo	Und	Quant.	Valor Unit	Total	
Composição	92717	SINAPI	APARELHO PARA CORTE E SOLDA OXI-ACETILENO SOBRE RODAS, INCLUSIVE CILINDROS E MAÇARICOS - CHI DIURNO. AF_12/2015	CHOR - CUSTOS HORÁRIOS DE MÁQUINAS E EQUIPAMENTOS	CHI	1,0000000	0,20	0,20	
Composição Auxiliar	92712	SINAPI	APARELHO PARA CORTE E SOLDA OXI-ACETILENO SOBRE RODAS, INCLUSIVE CILINDROS E MAÇARICOS - DEPRECIÇÃO. AF_12/2015	CHOR - CUSTOS HORÁRIOS DE MÁQUINAS E EQUIPAMENTOS	H	1,0000000	0,18	0,18	
Composição Auxiliar	92713	SINAPI	APARELHO PARA CORTE E SOLDA OXI-ACETILENO SOBRE RODAS, INCLUSIVE CILINDROS E MAÇARICOS - JUROS. AF_12/2015	CHOR - CUSTOS HORÁRIOS DE MÁQUINAS E EQUIPAMENTOS	H	1,0000000	0,02	0,02	
				MO sem LS =>	0,00	LS =>	0,00	MO com LS =>	0,00
				Valor do BDI =>	0,05			Valor com BDI =>	0,25

	Código	Banco	Descrição	Tipo	Und	Quant.	Valor Unit	Total
Composição	92716	SINAPI	APARELHO PARA CORTE E SOLDA OXI-ACETILENO SOBRE RODAS, INCLUSIVE CILINDROS E MAÇARICOS - CHP DIURNO. AF_12/2015	CHOR - CUSTOS HORÁRIOS DE MÁQUINAS E EQUIPAMENTOS	CHP	1,0000000	61,72	61,72
Composição Auxiliar	92712	SINAPI	APARELHO PARA CORTE E SOLDA OXI-ACETILENO SOBRE RODAS, INCLUSIVE CILINDROS E MAÇARICOS - DEPRECIÇÃO. AF_12/2015	CHOR - CUSTOS HORÁRIOS DE MÁQUINAS E EQUIPAMENTOS	H	1,0000000	0,18	0,18
Composição Auxiliar	92713	SINAPI	APARELHO PARA CORTE E SOLDA OXI-ACETILENO SOBRE RODAS, INCLUSIVE CILINDROS E MAÇARICOS - JUROS. AF_12/2015	CHOR - CUSTOS HORÁRIOS DE MÁQUINAS E EQUIPAMENTOS	H	1,0000000	0,02	0,02



CNPJ nº: 29.403.541/0001-42 I.E nº: 12.550492-6 I.M nº: 5085-7
 Av. José Vieira de Melo, N: 264, Bairro: Rodoviário Lago da Pedra/MA
 Fone: (98) 97021-1010 E-mail: jrconstrutora.eng@gmail.com

E MAÇARICOS - JUROS. AF_12/2015								
Composição Auxiliar	92714	SINAPI	APARELHO PARA CORTE E SOLDA OXI-ACETILENO SOBRE RODAS, INCLUSIVE CILINDROS E MAÇARICOS - MANUTENÇÃO. AF_12/2015	CHOR - CUSTOS HORÁRIOS DE MÁQUINAS E EQUIPAMENTOS	H	1,0000000	0,22	0,22
Composição Auxiliar	92715	SINAPI	APARELHO PARA CORTE E SOLDA OXI-ACETILENO SOBRE RODAS, INCLUSIVE CILINDROS E MAÇARICOS - MATERIAIS NA OPERAÇÃO. AF_12/2015	CHOR - CUSTOS HORÁRIOS DE MÁQUINAS E EQUIPAMENTOS	H	1,0000000	61,30	61,30

MO sem LS => 0,00 LS => 0,00 MO com LS => 0,00

Valor do BDI => 16,30 Valor com BDI => 78,02

Código	Banco	Descrição	Tipo	Und	Quant.	Valor Unit	Total	
Composição	92712	SINAPI	APARELHO PARA CORTE E SOLDA OXI-ACETILENO SOBRE RODAS, INCLUSIVE CILINDROS E MAÇARICOS - DEPRECIÇÃO. AF_12/2015	CHOR - CUSTOS HORÁRIOS DE MÁQUINAS E EQUIPAMENTOS	H	1,0000000	0,18	0,18
Insumo	00013761	SINAPI	APARELHO CORTE OXI-ACETILENO PARA SOLDA E CORTE CONTENDO MACARICO SOLDA, BICO DE CORTE, CILINDROS, REGULADORES, MANGUEIRAS E CARRINHO	Material	UN	0,0000640	2.826,89	0,18

MO sem LS => 0,00 LS => 0,00 MO com LS => 0,00

Valor do BDI => 0,04 Valor com BDI => 0,22

Código	Banco	Descrição	Tipo	Und	Quant.	Valor Unit	Total	
Composição	92713	SINAPI	APARELHO PARA CORTE E SOLDA OXI-ACETILENO SOBRE RODAS, INCLUSIVE CILINDROS E MAÇARICOS - JUROS. AF_12/2015	CHOR - CUSTOS HORÁRIOS DE MÁQUINAS E EQUIPAMENTOS	H	1,0000000	0,02	0,02
Insumo	00013761	SINAPI	APARELHO CORTE OXI-ACETILENO PARA SOLDA E CORTE CONTENDO MACARICO SOLDA, BICO DE CORTE, CILINDROS, REGULADORES, MANGUEIRAS E CARRINHO	Material	UN	0,0000076	2.826,89	0,02

MO sem LS => 0,00 LS => 0,00 MO com LS => 0,00

Valor do BDI => 0,00 Valor com BDI => 0,02

Código	Banco	Descrição	Tipo	Und	Quant.	Valor Unit	Total	
Composição	92714	SINAPI	APARELHO PARA CORTE E SOLDA OXI-ACETILENO SOBRE RODAS, INCLUSIVE CILINDROS E MAÇARICOS - MANUTENÇÃO. AF_12/2015	CHOR - CUSTOS HORÁRIOS DE MÁQUINAS E EQUIPAMENTOS	H	1,0000000	0,22	0,22
Insumo	00013761	SINAPI	APARELHO CORTE OXI-ACETILENO PARA SOLDA E CORTE CONTENDO MACARICO SOLDA, BICO DE CORTE,	Material	UN	0,0000800	2.826,89	0,22



CNPJ nº: 29.403.541/0001-42 I.E nº: 12.550492-6 I.M nº: 5085-7
 Av. José Vieira de Melo, N: 264, Bairro: Rodoviário Lago da Pedra/MA
 Fone: (98) 97021-1010 E-mail: jrconstrutora.eng@gmail.com

		CILINDROS, REGULADORES, MANGUEIRAS E CARRINHO						
			MO sem LS =>	0,00	LS =>	0,00	MO com LS =>	0,00
			Valor do BDI =>	0,05			Valor com BDI =>	0,27

	Código	Banco	Descrição	Tipo	Und	Quant.	Valor Unit	Total
Composição	92715	SINAPI	APARELHO PARA CORTE E SOLDA OXI-ACETILENO SOBRE RODAS, INCLUSIVE CILINDROS E MAÇARICOS - MATERIAIS NA OPERAÇÃO. AF_12/2015	CHOR - CUSTOS HORÁRIOS DE MÁQUINAS E EQUIPAMENTOS	H	1,0000000	61,30	61,30
Insumo	00000001	SINAPI	ACETILENO (RECARGA DE GAS ACETILENO PARA CILINDRO DE CONJUNTO OXICORTE GRANDE) NAO INCLUI TROCA/MANUTENCAO DO CILINDRO	Material	KG	0,4475000	58,40	26,13
Insumo	00000002	SINAPI	OXIGENIO, RECARGA PARA CILINDRO DE CONJUNTO OXICORTE GRANDE	Material	m³	2,7500000	12,79	35,17
			MO sem LS =>	0,00	LS =>	0,00	MO com LS =>	0,00
			Valor do BDI =>	16,18			Valor com BDI =>	77,48

	Código	Banco	Descrição	Tipo	Und	Quant.	Valor Unit	Total
Composição	88831	SINAPI	BETONEIRA CAPACIDADE NOMINAL DE 400 L, CAPACIDADE DE MISTURA 280 L, MOTOR ELÉTRICO TRIFÁSICO POTÊNCIA DE 2 CV, SEM CARREGADOR - CHI DIURNO. AF_10/2014	CHOR - CUSTOS HORÁRIOS DE MÁQUINAS E EQUIPAMENTOS	CHI	1,0000000	0,40	0,40
Composição Auxiliar	88826	SINAPI	BETONEIRA CAPACIDADE NOMINAL DE 400 L, CAPACIDADE DE MISTURA 280 L, MOTOR ELÉTRICO TRIFÁSICO POTÊNCIA DE 2 CV, SEM CARREGADOR - DEPRECIÇÃO. AF_10/2014	CHOR - CUSTOS HORÁRIOS DE MÁQUINAS E EQUIPAMENTOS	H	1,0000000	0,36	0,36
Composição Auxiliar	88827	SINAPI	BETONEIRA CAPACIDADE NOMINAL DE 400 L, CAPACIDADE DE MISTURA 280 L, MOTOR ELÉTRICO TRIFÁSICO POTÊNCIA DE 2 CV, SEM CARREGADOR - JUROS. AF_10/2014	CHOR - CUSTOS HORÁRIOS DE MÁQUINAS E EQUIPAMENTOS	H	1,0000000	0,04	0,04
			MO sem LS =>	0,00	LS =>	0,00	MO com LS =>	0,00
			Valor do BDI =>	0,10			Valor com BDI =>	0,50

	Código	Banco	Descrição	Tipo	Und	Quant.	Valor Unit	Total
Composição	88830	SINAPI	BETONEIRA CAPACIDADE NOMINAL DE 400 L, CAPACIDADE DE MISTURA 280 L, MOTOR ELÉTRICO TRIFÁSICO POTÊNCIA DE 2 CV,	CHOR - CUSTOS HORÁRIOS DE MÁQUINAS E EQUIPAMENTOS	CHP	1,0000000	1,60	1,60



CNPJ nº: 29.403.541/0001-42 I.E nº: 12.550492-6 I.M nº: 5085-7
 Av. José Vieira de Melo, N: 264, Bairro: Rodoviário Lago da Pedra/MA
 Fone: (98) 97021-1010 E-mail: jrconstrutora.eng@gmail.com

			SEM CARREGADOR - CHP DIURNO. AF_10/2014					
Composição Auxiliar	88826	SINAPI	BETONEIRA CAPACIDADE NOMINAL DE 400 L, CAPACIDADE DE MISTURA 280 L, MOTOR ELÉTRICO TRIFÁSICO POTÊNCIA DE 2 CV, SEM CARREGADOR - DEPRECIÇÃO. AF_10/2014	CHOR - CUSTOS HORÁRIOS DE MÁQUINAS E EQUIPAMENTOS	H	1,0000000	0,36	0,36
Composição Auxiliar	88827	SINAPI	BETONEIRA CAPACIDADE NOMINAL DE 400 L, CAPACIDADE DE MISTURA 280 L, MOTOR ELÉTRICO TRIFÁSICO POTÊNCIA DE 2 CV, SEM CARREGADOR - JUROS. AF_10/2014	CHOR - CUSTOS HORÁRIOS DE MÁQUINAS E EQUIPAMENTOS	H	1,0000000	0,04	0,04
Composição Auxiliar	88828	SINAPI	BETONEIRA CAPACIDADE NOMINAL DE 400 L, CAPACIDADE DE MISTURA 280 L, MOTOR ELÉTRICO TRIFÁSICO POTÊNCIA DE 2 CV, SEM CARREGADOR - MANUTENÇÃO. AF_10/2014	CHOR - CUSTOS HORÁRIOS DE MÁQUINAS E EQUIPAMENTOS	H	1,0000000	0,40	0,40
Composição Auxiliar	88829	SINAPI	BETONEIRA CAPACIDADE NOMINAL DE 400 L, CAPACIDADE DE MISTURA 280 L, MOTOR ELÉTRICO TRIFÁSICO POTÊNCIA DE 2 CV, SEM CARREGADOR - MATERIAIS NA OPERAÇÃO. AF_10/2014	CHOR - CUSTOS HORÁRIOS DE MÁQUINAS E EQUIPAMENTOS	H	1,0000000	0,80	0,80

MO sem LS => 0,00 LS => 0,00 MO com LS => 0,00

Valor do BDI => 0,42 Valor com BDI => 2,02

	Código	Banco	Descrição	Tipo	Und	Quant.	Valor Unit	Total
Composição	88826	SINAPI	BETONEIRA CAPACIDADE NOMINAL DE 400 L, CAPACIDADE DE MISTURA 280 L, MOTOR ELÉTRICO TRIFÁSICO POTÊNCIA DE 2 CV, SEM CARREGADOR - DEPRECIÇÃO. AF_10/2014	CHOR - CUSTOS HORÁRIOS DE MÁQUINAS E EQUIPAMENTOS	H	1,0000000	0,36	0,36
Insumo	00010535	SINAPI	BETONEIRA CAPACIDADE NOMINAL 400 L, CAPACIDADE DE MISTURA 280 L, MOTOR ELETRICO TRIFASICO 220/380 V POTENCIA 2 CV, SEM CARREGADOR	Equipamento	UN	0,0000640	5.765,00	0,36

MO sem LS => 0,00 LS => 0,00 MO com LS => 0,00

Valor do BDI => 0,09 Valor com BDI => 0,45

	Código	Banco	Descrição	Tipo	Und	Quant.	Valor Unit	Total
Composição	88827	SINAPI	BETONEIRA CAPACIDADE NOMINAL DE 400 L, CAPACIDADE DE MISTURA 280 L, MOTOR ELÉTRICO TRIFÁSICO POTÊNCIA DE 2 CV,	CHOR - CUSTOS HORÁRIOS DE MÁQUINAS E EQUIPAMENTOS	H	1,0000000	0,04	0,04



CNPJ nº: 29.403.541/0001-42 I.E nº: 12.550492-6 I.M nº: 5085-7
 Av. José Vieira de Melo, N: 264, Bairro: Rodoviário Lago da Pedra/MA
 Fone: (98) 97021-1010 E-mail: jrconstrutora.eng@gmail.com

Insumo	Código	Banco	Descrição	Tipo	Und	Quant.	Valor Unit	Total	
			SEM CARREGADOR - JUROS. AF_10/2014						
	00010535	SINAPI	BETONEIRA CAPACIDADE NOMINAL 400 L, CAPACIDADE DE MISTURA 280 L, MOTOR ELETRICO TRIFASICO 220/380 V POTENCIA 2 CV, SEM CARREGADOR	Equipamento	UN	0,0000076	5.765,00	0,04	
				MO sem LS =>	0,00	LS =>	0,00	MO com LS =>	0,00
				Valor do BDI =>	0,01			Valor com BDI =>	0,05

Composição	Código	Banco	Descrição	Tipo	Und	Quant.	Valor Unit	Total	
	88828	SINAPI	BETONEIRA CAPACIDADE NOMINAL DE 400 L, CAPACIDADE DE MISTURA 280 L, MOTOR ELÉTRICO TRIFÁSICO POTÊNCIA DE 2 CV, SEM CARREGADOR - MANUTENÇÃO. AF_10/2014	CHOR - CUSTOS HORÁRIOS DE MÁQUINAS E EQUIPAMENTOS	H	1,0000000	0,40	0,40	
Insumo	00010535	SINAPI	BETONEIRA CAPACIDADE NOMINAL 400 L, CAPACIDADE DE MISTURA 280 L, MOTOR ELETRICO TRIFASICO 220/380 V POTENCIA 2 CV, SEM CARREGADOR	Equipamento	UN	0,0000700	5.765,00	0,40	
				MO sem LS =>	0,00	LS =>	0,00	MO com LS =>	0,00
				Valor do BDI =>	0,10			Valor com BDI =>	0,50

Composição	Código	Banco	Descrição	Tipo	Und	Quant.	Valor Unit	Total	
	88829	SINAPI	BETONEIRA CAPACIDADE NOMINAL DE 400 L, CAPACIDADE DE MISTURA 280 L, MOTOR ELÉTRICO TRIFÁSICO POTÊNCIA DE 2 CV, SEM CARREGADOR - MATERIAIS NA OPERAÇÃO. AF_10/2014	CHOR - CUSTOS HORÁRIOS DE MÁQUINAS E EQUIPAMENTOS	H	1,0000000	0,80	0,80	
Insumo	00002705	SINAPI	ENERGIA ELETRICA ATE 2000 KWH INDUSTRIAL, SEM DEMANDA	Material	KWH	1,2500000	0,64	0,80	
				MO sem LS =>	0,00	LS =>	0,00	MO com LS =>	0,00
				Valor do BDI =>	0,21			Valor com BDI =>	1,01

Composição	Código	Banco	Descrição	Tipo	Und	Quant.	Valor Unit	Total
	88262	SINAPI	CARPINTEIRO DE FORMAS COM ENCARGOS COMPLEMENTARES	SEDI - SERVIÇOS DIVERSOS	H	1,0000000	20,56	20,56
Composição Auxiliar	95330	SINAPI	CURSO DE CAPACITAÇÃO PARA CARPINTEIRO DE FÓRMAS (ENCARGOS COMPLEMENTARES) - HORISTA	SEDI - SERVIÇOS DIVERSOS	H	1,0000000	0,18	0,18
Insumo	00001213	SINAPI	CARPINTEIRO DE FORMAS (HORISTA)	Mão de Obra	H	1,0000000	15,45	15,45



CNPJ nº: 29.403.541/0001-42 I.E nº: 12.550492-6 I.M nº: 5085-7
 Av. José Vieira de Melo, N: 264, Bairro: Rodoviário Lago da Pedra/MA
 Fone: (98) 97021-1010 E-mail: jrconstrutora.eng@gmail.com

Insumo	00037370	SINAPI	ALIMENTACAO - HORISTA (COLETADO CAIXA - ENCARGOS COMPLEMENTARES)	Outros	H	1,0000000	1,61	1,61	
Insumo	00037371	SINAPI	TRANSPORTE - HORISTA (COLETADO CAIXA - ENCARGOS COMPLEMENTARES)	Serviços	H	1,0000000	0,50	0,50	
Insumo	00037372	SINAPI	EXAMES - HORISTA (COLETADO CAIXA - ENCARGOS COMPLEMENTARES)	Outros	H	1,0000000	0,98	0,98	
Insumo	00037373	SINAPI	SEGURO - HORISTA (COLETADO CAIXA - ENCARGOS COMPLEMENTARES)	Taxas	H	1,0000000	0,01	0,01	
Insumo	00043459	SINAPI	FERRAMENTAS - FAMILIA CARPINTEIRO DE FORMAS - HORISTA (ENCARGOS COMPLEMENTARES - COLETADO CAIXA)	Equipamento	H	1,0000000	0,49	0,49	
Insumo	00043483	SINAPI	EPI - FAMILIA CARPINTEIRO DE FORMAS - HORISTA (ENCARGOS COMPLEMENTARES - COLETADO CAIXA)	Equipamento	H	1,0000000	1,34	1,34	
				MO sem LS =>	8,47	LS =>	7,16	MO com LS =>	15,63
				Valor do BDI =>	5,42	Valor com BDI =>		25,98	

	Código	Banco	Descrição	Tipo	Und	Quant.	Valor Unit	Total
Composição	94962	SINAPI	CONCRETO MAGRO PARA LASTRO, TRAÇO 1:4,5:4,5 (EM MASSA SECA DE CIMENTO/ AREIA MÉDIA/ BRITA 1) - PREPARO MECÂNICO COM BETONEIRA 400 L. AF_05/2021	FUES - FUNDAÇÕES E ESTRUTURAS	m³	1,0000000	309,26	309,26
Composição Auxiliar	88316	SINAPI	SERVENTE COM ENCARGOS COMPLEMENTARES	SEDI - SERVIÇOS DIVERSOS	H	2,3433000	16,40	38,43
Composição Auxiliar	88377	SINAPI	OPERADOR DE BETONEIRA ESTACIONÁRIA/MISTURADOR COM ENCARGOS COMPLEMENTARES	SEDI - SERVIÇOS DIVERSOS	H	1,4811000	17,11	25,34
Composição Auxiliar	88830	SINAPI	BETONEIRA CAPACIDADE NOMINAL DE 400 L, CAPACIDADE DE MISTURA 280 L, MOTOR ELÉTRICO TRIFÁSICO POTÊNCIA DE 2 CV, SEM CARREGADOR - CHP DIURNO. AF_10/2014	CHOR - CUSTOS HORÁRIOS DE MÁQUINAS E EQUIPAMENTOS	CHP	0,7623000	1,60	1,21
Composição Auxiliar	88831	SINAPI	BETONEIRA CAPACIDADE NOMINAL DE 400 L, CAPACIDADE DE MISTURA 280 L, MOTOR ELÉTRICO TRIFÁSICO POTÊNCIA DE 2 CV, SEM CARREGADOR - CHI DIURNO. AF_10/2014	CHOR - CUSTOS HORÁRIOS DE MÁQUINAS E EQUIPAMENTOS	CHI	0,7188000	0,40	0,28
Insumo	00000370	SINAPI	AREIA MEDIA - POSTO JAZIDA/FORNECEDOR (RETIRADO NA JAZIDA, SEM TRANSPORTE)	Material	m³	0,8269000	60,47	50,00
Insumo	00001379	SINAPI	CIMENTO PORTLAND COMPOSTO CP II-32	Material	KG	212,0194000	0,74	156,89



CNPJ nº: 29.403.541/0001-42 I.E nº: 12.550492-6 I.M nº: 5085-7
 Av. José Vieira de Melo, N: 264, Bairro: Rodoviário Lago da Pedra/MA
 Fone: (98) 97021-1010 E-mail: jrconstrutora.eng@gmail.com

Insumo	00004721	SINAPI	PEDRA BRITADA N. 1 (9,5 a 19 MM) POSTO PEDREIRA/FORNECEDOR, SEM FRETE	Material	m³	0,5782000	64,19	37,11	
				MO sem LS =>	25,12	LS =>	21,25	MO com LS =>	46,37
				Valor do BDI =>	81,67			Valor com BDI =>	390,93

	Código	Banco	Descrição	Tipo	Und	Quant.	Valor Unit	Total	
Composição	95310	SINAPI	CURSO DE CAPACITAÇÃO PARA AJUDANTE DE ESTRUTURA METÁLICA (ENCARGOS COMPLEMENTARES) - HORISTA	SEDI - SERVIÇOS DIVERSOS	H	1,0000000	0,11	0,11	
Insumo	00044499	SINAPI	AJUDANTE DE ESTRUTURAS METÁLICAS HORISTA	Mão de Obra	H	0,0121100	9,39	0,11	
				MO sem LS =>	0,06	LS =>	0,05	MO com LS =>	0,11
				Valor do BDI =>	0,02			Valor com BDI =>	0,13

	Código	Banco	Descrição	Tipo	Und	Quant.	Valor Unit	Total	
Composição	95330	SINAPI	CURSO DE CAPACITAÇÃO PARA CARPINTEIRO DE FÓRMAS (ENCARGOS COMPLEMENTARES) - HORISTA	SEDI - SERVIÇOS DIVERSOS	H	1,0000000	0,18	0,18	
Insumo	00001213	SINAPI	CARPINTEIRO DE FORMAS (HORISTA)	Mão de Obra	H	0,0121100	15,45	0,18	
				MO sem LS =>	0,10	LS =>	0,08	MO com LS =>	0,18
				Valor do BDI =>	0,04			Valor com BDI =>	0,22

	Código	Banco	Descrição	Tipo	Und	Quant.	Valor Unit	Total	
Composição	95402	SINAPI	CURSO DE CAPACITAÇÃO PARA ENGENHEIRO CIVIL DE OBRA JÚNIOR (ENCARGOS COMPLEMENTARES) - HORISTA	SEDI - SERVIÇOS DIVERSOS	H	1,0000000	1,34	1,34	
Insumo	00002706	SINAPI	ENGENHEIRO CIVIL DE OBRA JÚNIOR	Mão de Obra	H	0,0154900	86,65	1,34	
				MO sem LS =>	0,73	LS =>	0,61	MO com LS =>	1,34
				Valor do BDI =>	0,35			Valor com BDI =>	1,69

	Código	Banco	Descrição	Tipo	Und	Quant.	Valor Unit	Total	
Composição	95405	SINAPI	CURSO DE CAPACITAÇÃO PARA MESTRE DE OBRAS (ENCARGOS COMPLEMENTARES) - HORISTA	SEDI - SERVIÇOS DIVERSOS	H	1,0000000	0,88	0,88	
Insumo	00004069	SINAPI	MESTRE DE OBRAS (HORISTA)	Mão de Obra	H	0,0222500	39,56	0,88	
				MO sem LS =>	0,48	LS =>	0,40	MO com LS =>	0,88
				Valor do BDI =>	0,23			Valor com BDI =>	1,11



CNPJ nº: 29.403.541/0001-42 I.E nº: 12.550492-6 I.M nº: 5085-7
 Av. José Vieira de Melo, N: 264, Bairro: Rodoviário Lago da Pedra/MA
 Fone: (98) 97021-1010 E-mail: jrconstrutora.eng@gmail.com

	Código	Banco	Descrição	Tipo	Und	Quant.	Valor Unit	Total
Composição	95344	SINAPI	CURSO DE CAPACITAÇÃO PARA MONTADOR DE ESTRUTURA METÁLICA (ENCARGOS COMPLEMENTARES) - HORISTA	SEDI - SERVIÇOS DIVERSOS	H	1,0000000	0,16	0,16
Insumo	00044497	SINAPI	MONTADOR DE ESTRUTURAS METALICAS HORISTA	Mão de Obra	H	0,0121100	13,47	0,16
				MO sem LS =>	0,09	LS => 0,07	MO com LS =>	0,16
				Valor do BDI =>	0,04		Valor com BDI =>	0,20

	Código	Banco	Descrição	Tipo	Und	Quant.	Valor Unit	Total
Composição	95389	SINAPI	CURSO DE CAPACITAÇÃO PARA OPERADOR DE BETONEIRA ESTACIONÁRIA/MISTURADOR (ENCARGOS COMPLEMENTARES) - HORISTA	SEDI - SERVIÇOS DIVERSOS	H	1,0000000	0,11	0,11
Insumo	00037666	SINAPI	OPERADOR DE BETONEIRA ESTACIONARIA / MISTURADOR	Mão de Obra	H	0,0087200	13,07	0,11
				MO sem LS =>	0,06	LS => 0,05	MO com LS =>	0,11
				Valor do BDI =>	0,02		Valor com BDI =>	0,13

	Código	Banco	Descrição	Tipo	Und	Quant.	Valor Unit	Total
Composição	95359	SINAPI	CURSO DE CAPACITAÇÃO PARA OPERADOR DE GUINDASTE (ENCARGOS COMPLEMENTARES) - HORISTA	SEDI - SERVIÇOS DIVERSOS	H	1,0000000	0,42	0,42
Insumo	00004254	SINAPI	OPERADOR DE GUINDASTE	Mão de Obra	H	0,0171800	24,59	0,42
				MO sem LS =>	0,23	LS => 0,19	MO com LS =>	0,42
				Valor do BDI =>	0,11		Valor com BDI =>	0,53

	Código	Banco	Descrição	Tipo	Und	Quant.	Valor Unit	Total
Composição	95360	SINAPI	CURSO DE CAPACITAÇÃO PARA OPERADOR DE MÁQUINAS E EQUIPAMENTOS (ENCARGOS COMPLEMENTARES) - HORISTA	SEDI - SERVIÇOS DIVERSOS	H	1,0000000	0,16	0,16
Insumo	00004230	SINAPI	OPERADOR DE MAQUINAS E TRATORES DIVERSOS (TERRAPLANAGEM)	Mão de Obra	H	0,0121100	13,38	0,16
				MO sem LS =>	0,09	LS => 0,07	MO com LS =>	0,16
				Valor do BDI =>	0,04		Valor com BDI =>	0,20

	Código	Banco	Descrição	Tipo	Und	Quant.	Valor Unit	Total
Composição	95368	SINAPI	CURSO DE CAPACITAÇÃO PARA OPERADOR JATO DE AREIA OU JATISTA (ENCARGOS COMPLEMENTARES) - HORISTA	SEDI - SERVIÇOS DIVERSOS	H	1,0000000	0,19	0,19



CNPJ nº: 29.403.541/0001-42 I.E nº: 12.550492-6 I.M nº: 5085-7
 Av. José Vieira de Melo, N: 264, Bairro: Rodoviário Lago da Pedra/MA
 Fone: (98) 97021-1010 E-mail: jrconstrutora.eng@gmail.com

Insumo	00004251	SINAPI	OPERADOR DE JATO ABRASIVO OU JATISTA	Mão de Obra	H	0,0121100	16,35	0,19	
				MO sem LS =>	0,10	LS =>	0,09	MO com LS =>	0,19
				Valor do BDI =>	0,05			Valor com BDI =>	0,24

	Código	Banco	Descrição	Tipo	Und	Quant.	Valor Unit	Total	
Composição	95372	SINAPI	CURSO DE CAPACITAÇÃO PARA PINTOR (ENCARGOS COMPLEMENTARES) - HORISTA	SEDI - SERVIÇOS DIVERSOS	H	1,0000000	0,25	0,25	
Insumo	00004783	SINAPI	PINTOR (HORISTA)	Mão de Obra	H	0,0154900	16,30	0,25	
				MO sem LS =>	0,14	LS =>	0,11	MO com LS =>	0,25
				Valor do BDI =>	0,06			Valor com BDI =>	0,31

	Código	Banco	Descrição	Tipo	Und	Quant.	Valor Unit	Total	
Composição	95378	SINAPI	CURSO DE CAPACITAÇÃO PARA SERVENTE (ENCARGOS COMPLEMENTARES) - HORISTA	SEDI - SERVIÇOS DIVERSOS	H	1,0000000	0,24	0,24	
Insumo	00006111	SINAPI	SERVENTE DE OBRAS	Mão de Obra	H	0,0222500	11,22	0,24	
				MO sem LS =>	0,13	LS =>	0,11	MO com LS =>	0,24
				Valor do BDI =>	0,06			Valor com BDI =>	0,30

	Código	Banco	Descrição	Tipo	Und	Quant.	Valor Unit	Total	
Composição	95379	SINAPI	CURSO DE CAPACITAÇÃO PARA SOLDADOR (ENCARGOS COMPLEMENTARES) - HORISTA	SEDI - SERVIÇOS DIVERSOS	H	1,0000000	0,18	0,18	
Insumo	00006160	SINAPI	SOLDADOR (HORISTA)	Mão de Obra	H	0,0121100	15,45	0,18	
				MO sem LS =>	0,10	LS =>	0,08	MO com LS =>	0,18
				Valor do BDI =>	0,04			Valor com BDI =>	0,22

	Código	Banco	Descrição	Tipo	Und	Quant.	Valor Unit	Total	
Composição	95385	SINAPI	CURSO DE CAPACITAÇÃO PARA TELHADISTA (ENCARGOS COMPLEMENTARES) - HORISTA	SEDI - SERVIÇOS DIVERSOS	H	1,0000000	0,18	0,18	
Insumo	00012869	SINAPI	TELHADOR (HORISTA)	Mão de Obra	H	0,0121100	15,26	0,18	
				MO sem LS =>	0,10	LS =>	0,08	MO com LS =>	0,18
				Valor do BDI =>	0,04			Valor com BDI =>	0,22

	Código	Banco	Descrição	Tipo	Und	Quant.	Valor Unit	Total
Composição	90777	SINAPI	ENGENHEIRO CIVIL DE OBRA JUNIOR COM ENCARGOS COMPLEMENTARES	SEDI - SERVIÇOS DIVERSOS	H	1,0000000	89,70	89,70
Composição Auxiliar	95402	SINAPI	CURSO DE CAPACITAÇÃO PARA ENGENHEIRO CIVIL DE OBRA JÚNIOR (ENCARGOS COMPLEMENTARES) - HORISTA	SEDI - SERVIÇOS DIVERSOS	H	1,0000000	1,34	1,34



CNPJ nº: 29.403.541/0001-42 I.E nº: 12.550492-6 I.M nº: 5085-7
 Av. José Vieira de Melo, N: 264, Bairro: Rodoviário Lago da Pedra/MA
 Fone: (98) 97021-1010 E-mail: jrconstrutora.eng@gmail.com

Insumo	Código	Banco	Descrição	Tipo	Und	Quant.	Valor Unit	Total	
Insumo	00002706	SINAPI	ENGENHEIRO CIVIL DE OBRA JUNIOR	Mão de Obra	H	1,0000000	86,65	86,65	
Insumo	00037372	SINAPI	EXAMES - HORISTA (COLETADO CAIXA - ENCARGOS COMPLEMENTARES)	Outros	H	1,0000000	0,98	0,98	
Insumo	00037373	SINAPI	SEGURO - HORISTA (COLETADO CAIXA - ENCARGOS COMPLEMENTARES)	Taxas	H	1,0000000	0,01	0,01	
Insumo	00043462	SINAPI	FERRAMENTAS - FAMÍLIA ENGENHEIRO CIVIL - HORISTA (ENCARGOS COMPLEMENTARES - COLETADO CAIXA)	Equipamento	H	1,0000000	0,01	0,01	
Insumo	00043486	SINAPI	EPI - FAMÍLIA ENGENHEIRO CIVIL - HORISTA (ENCARGOS COMPLEMENTARES - COLETADO CAIXA)	Equipamento	H	1,0000000	0,71	0,71	
				MO sem LS =>	47,66	LS =>	40,33	MO com LS =>	87,99
				Valor do BDI =>	23,68	Valor com BDI =>		113,38	

Composição	Código	Banco	Descrição	Tipo	Und	Quant.	Valor Unit	Total	
Composição	93288	SINAPI	GUINDASTE HIDRÁULICO AUTOPROPELIDO, COM LANÇA TELESCÓPICA 40 M, CAPACIDADE MÁXIMA 60 T, POTÊNCIA 260 KW - CHI DIURNO. AF_03/2016	CHOR - CUSTOS HORÁRIOS DE MÁQUINAS E EQUIPAMENTOS	CHI	1,0000000	159,55	159,55	
Composição Auxiliar	88296	SINAPI	OPERADOR DE GUINDASTE COM ENCARGOS COMPLEMENTARES	SEDI - SERVIÇOS DIVERSOS	H	1,0000000	28,94	28,94	
Composição Auxiliar	93283	SINAPI	GUINDASTE HIDRÁULICO AUTOPROPELIDO, COM LANÇA TELESCÓPICA 40 M, CAPACIDADE MÁXIMA 60 T, POTÊNCIA 260 KW - DEPRECIÇÃO. AF_03/2016	CHOR - CUSTOS HORÁRIOS DE MÁQUINAS E EQUIPAMENTOS	H	1,0000000	98,77	98,77	
Composição Auxiliar	93284	SINAPI	GUINDASTE HIDRÁULICO AUTOPROPELIDO, COM LANÇA TELESCÓPICA 40 M, CAPACIDADE MÁXIMA 60 T, POTÊNCIA 260 KW - JUROS. AF_03/2016	CHOR - CUSTOS HORÁRIOS DE MÁQUINAS E EQUIPAMENTOS	H	1,0000000	17,77	17,77	
Composição Auxiliar	93296	SINAPI	GUINDASTE HIDRÁULICO AUTOPROPELIDO, COM LANÇA TELESCÓPICA 40 M, CAPACIDADE MÁXIMA 60 T, POTÊNCIA 260 KW - IMPOSTOS E SEGUROS. AF_03/2016	CHOR - CUSTOS HORÁRIOS DE MÁQUINAS E EQUIPAMENTOS	H	1,0000000	14,07	14,07	
				MO sem LS =>	13,55	LS =>	11,46	MO com LS =>	25,01
				Valor do BDI =>	42,13	Valor com BDI =>		201,68	

Composição	Código	Banco	Descrição	Tipo	Und	Quant.	Valor Unit	Total
Composição	93287	SINAPI	GUINDASTE HIDRÁULICO AUTOPROPELIDO, COM LANÇA TELESCÓPICA 40 M, CAPACIDADE MÁXIMA 60 T, POTÊNCIA 260 KW - CHP DIURNO. AF_03/2016	CHOR - CUSTOS HORÁRIOS DE MÁQUINAS E EQUIPAMENTOS	CHP	1,0000000	326,65	326,65



CNPJ nº: 29.403.541/0001-42 I.E nº: 12.550492-6 I.M nº: 5085-7
 Av. José Vieira de Melo, N: 264, Bairro: Rodoviário Lago da Pedra/MA
 Fone: (98) 97021-1010 E-mail: jrconstrutora.eng@gmail.com

Composição Auxiliar	88296	SINAPI	OPERADOR DE GUINDASTE COM ENCARGOS COMPLEMENTARES	SEDI - SERVIÇOS DIVERSOS	H	1,0000000	28,94	28,94		
Composição Auxiliar	93283	SINAPI	GUINDASTE HIDRÁULICO AUTOPROPELIDO, COM LANÇA TELESCÓPICA 40 M, CAPACIDADE MÁXIMA 60 T, POTÊNCIA 260 KW - DEPRECIÇÃO. AF_03/2016	CHOR - CUSTOS HORÁRIOS DE MÁQUINAS E EQUIPAMENTOS	H	1,0000000	98,77	98,77		
Composição Auxiliar	93284	SINAPI	GUINDASTE HIDRÁULICO AUTOPROPELIDO, COM LANÇA TELESCÓPICA 40 M, CAPACIDADE MÁXIMA 60 T, POTÊNCIA 260 KW - JUROS. AF_03/2016	CHOR - CUSTOS HORÁRIOS DE MÁQUINAS E EQUIPAMENTOS	H	1,0000000	17,77	17,77		
Composição Auxiliar	93285	SINAPI	GUINDASTE HIDRÁULICO AUTOPROPELIDO, COM LANÇA TELESCÓPICA 40 M, CAPACIDADE MÁXIMA 60 T, POTÊNCIA 260 KW - MANUTENÇÃO. AF_03/2016	CHOR - CUSTOS HORÁRIOS DE MÁQUINAS E EQUIPAMENTOS	H	1,0000000	158,78	158,78		
Composição Auxiliar	93286	SINAPI	GUINDASTE HIDRÁULICO AUTOPROPELIDO, COM LANÇA TELESCÓPICA 40 M, CAPACIDADE MÁXIMA 60 T, POTÊNCIA 260 KW - MATERIAIS NA OPERAÇÃO. AF_03/2016	CHOR - CUSTOS HORÁRIOS DE MÁQUINAS E EQUIPAMENTOS	H	1,0000000	8,32	8,32		
Composição Auxiliar	93296	SINAPI	GUINDASTE HIDRÁULICO AUTOPROPELIDO, COM LANÇA TELESCÓPICA 40 M, CAPACIDADE MÁXIMA 60 T, POTÊNCIA 260 KW - IMPOSTOS E SEGUROS. AF_03/2016	CHOR - CUSTOS HORÁRIOS DE MÁQUINAS E EQUIPAMENTOS	H	1,0000000	14,07	14,07		
				MO sem LS =>		13,55	LS =>	11,46	MO com LS =>	25,01
				Valor do BDI =>		86,26		Valor com BDI =>		412,91

	Código	Banco	Descrição	Tipo	Und	Quant.	Valor Unit	Total		
Composição	93283	SINAPI	GUINDASTE HIDRÁULICO AUTOPROPELIDO, COM LANÇA TELESCÓPICA 40 M, CAPACIDADE MÁXIMA 60 T, POTÊNCIA 260 KW - DEPRECIÇÃO. AF_03/2016	CHOR - CUSTOS HORÁRIOS DE MÁQUINAS E EQUIPAMENTOS	H	1,0000000	98,77	98,77		
Insumo	00044474	SINAPI	GUINDASTE HIDRÁULICO AUTOPROPELIDO, COM LANÇA TELESCÓPICA 40 M, CAPACIDADE MÁXIMA 60 T, POTÊNCIA 260 KW, TRACAO 6 X 6	Equipamento	UN	0,0000400	2.469.369,14	98,77		
				MO sem LS =>		0,00	LS =>	0,00	MO com LS =>	0,00
				Valor do BDI =>		26,08		Valor com BDI =>		124,85

	Código	Banco	Descrição	Tipo	Und	Quant.	Valor Unit	Total
Composição	93296	SINAPI	GUINDASTE HIDRÁULICO AUTOPROPELIDO, COM LANÇA TELESCÓPICA 40 M, CAPACIDADE MÁXIMA 60 T, POTÊNCIA 260 KW - IMPOSTOS E SEGUROS. AF_03/2016	CHOR - CUSTOS HORÁRIOS DE MÁQUINAS E EQUIPAMENTOS	H	1,0000000	14,07	14,07



CNPJ nº: 29.403.541/0001-42 I.E nº: 12.550492-6 I.M nº: 5085-7
 Av. José Vieira de Melo, N: 264, Bairro: Rodoviário Lago da Pedra/MA
 Fone: (98) 97021-1010 E-mail: jrconstrutora.eng@gmail.com

Insumo	00044474	SINAPI	GUINDASTE HIDRAULICO AUTOPROPELIDO, COM LANÇA TELESCÓPICA 40 M, CAPACIDADE MÁXIMA 60 T, POTENCIA 260 KW, TRACAO 6 X 6	Equipamento	UN	0,0000057	2.469.369,14	14,07	
				MO sem LS =>	0,00	LS =>	0,00	MO com LS =>	0,00
				Valor do BDI =>	3,71		Valor com BDI =>	17,78	

	Código	Banco	Descrição	Tipo	Und	Quant.	Valor Unit	Total	
Composição	93284	SINAPI	GUINDASTE HIDRÁULICO AUTOPROPELIDO, COM LANÇA TELESCÓPICA 40 M, CAPACIDADE MÁXIMA 60 T, POTÊNCIA 260 KW - JUROS. AF_03/2016	CHOR - CUSTOS HORÁRIOS DE MÁQUINAS E EQUIPAMENTOS	H	1,0000000	17,77	17,77	
Insumo	00044474	SINAPI	GUINDASTE HIDRAULICO AUTOPROPELIDO, COM LANÇA TELESCÓPICA 40 M, CAPACIDADE MÁXIMA 60 T, POTENCIA 260 KW, TRACAO 6 X 6	Equipamento	UN	0,0000072	2.469.369,14	17,77	
				MO sem LS =>	0,00	LS =>	0,00	MO com LS =>	0,00
				Valor do BDI =>	4,69		Valor com BDI =>	22,46	

	Código	Banco	Descrição	Tipo	Und	Quant.	Valor Unit	Total	
Composição	93285	SINAPI	GUINDASTE HIDRÁULICO AUTOPROPELIDO, COM LANÇA TELESCÓPICA 40 M, CAPACIDADE MÁXIMA 60 T, POTÊNCIA 260 KW - MANUTENÇÃO. AF_03/2016	CHOR - CUSTOS HORÁRIOS DE MÁQUINAS E EQUIPAMENTOS	H	1,0000000	158,78	158,78	
Insumo	00044474	SINAPI	GUINDASTE HIDRAULICO AUTOPROPELIDO, COM LANÇA TELESCÓPICA 40 M, CAPACIDADE MÁXIMA 60 T, POTENCIA 260 KW, TRACAO 6 X 6	Equipamento	UN	0,0000643	2.469.369,14	158,78	
				MO sem LS =>	0,00	LS =>	0,00	MO com LS =>	0,00
				Valor do BDI =>	41,93		Valor com BDI =>	200,71	

	Código	Banco	Descrição	Tipo	Und	Quant.	Valor Unit	Total	
Composição	93286	SINAPI	GUINDASTE HIDRÁULICO AUTOPROPELIDO, COM LANÇA TELESCÓPICA 40 M, CAPACIDADE MÁXIMA 60 T, POTÊNCIA 260 KW - MATERIAIS NA OPERAÇÃO. AF_03/2016	CHOR - CUSTOS HORÁRIOS DE MÁQUINAS E EQUIPAMENTOS	H	1,0000000	8,32	8,32	
Insumo	00002705	SINAPI	ENERGIA ELETRICA ATE 2000 KWH INDUSTRIAL, SEM DEMANDA	Material	KWH	13,0000000	0,64	8,32	
				MO sem LS =>	0,00	LS =>	0,00	MO com LS =>	0,00
				Valor do BDI =>	2,19		Valor com BDI =>	10,51	



CNPJ nº: 29.403.541/0001-42 I.E nº: 12.550492-6 I.M nº: 5085-7
 Av. José Vieira de Melo, N: 264, Bairro: Rodoviário Lago da Pedra/MA
 Fone: (98) 97021-1010 E-mail: jrconstrutora.eng@gmail.com

	Código	Banco	Descrição	Tipo	Und	Quant.	Valor Unit	Total	
Composição	100716	SINAPI	JATEAMENTO ABRASIVO COM GRANALHA DE AÇO EM PERFIL METÁLICO EM FÁBRICA. AF_01/2020	PINT - PINTURAS	m²	1,0000000	26,41	26,41	
Composição Auxiliar	88306	SINAPI	OPERADOR JATO DE AREIA OU JATISTA COM ENCARGOS COMPLEMENTARES	SEDI - SERVIÇOS DIVERSOS	H	0,0539000	20,47	1,10	
Composição Auxiliar	88316	SINAPI	SERVENTE COM ENCARGOS COMPLEMENTARES	SEDI - SERVIÇOS DIVERSOS	H	0,0535000	16,40	0,87	
Composição Auxiliar	93408	SINAPI	MÁQUINA JATO DE PRESSAO PORTÁTIL, CAMARA DE 1 SAIDA, CAPACIDADE 280 L, DIAMETRO 670 MM, BICO DE JATO CURTO VENTURI DE 5/16" , MANGUEIRA DE 1" COM COMPRESSOR DE AR REBOCÁVEL 189 PCM E MOTOR DIESEL 63 CV - CHP DIURNO. AF_03/2016	CHOR - CUSTOS HORÁRIOS DE MÁQUINAS E EQUIPAMENTOS	CHP	0,0157000	80,95	1,27	
Composição Auxiliar	93409	SINAPI	MÁQUINA JATO DE PRESSAO PORTÁTIL, CAMARA DE 1 SAIDA, CAPACIDADE 280 L, DIAMETRO 670 MM, BICO DE JATO CURTO VENTURI DE 5/16" , MANGUEIRA DE 1" COM COMPRESSOR DE AR REBOCÁVEL 189 PCM E MOTOR DIESEL 63 CV - CHI DIURNO. AF_03/2016	CHOR - CUSTOS HORÁRIOS DE MÁQUINAS E EQUIPAMENTOS	CHI	0,0382000	27,88	1,06	
Insumo	00036785	SINAPI	GRANALHA DE ACO, ANGULAR (GRIT), PARA JATEAMENTO, PENEIRA 1,41 A 1,19 MM (SAE G16)	Equipamento	SC25KG	0,1600000	138,22	22,11	
				MO sem LS =>	1,29	LS =>	1,09	MO com LS =>	2,38
				Valor do BDI =>	6,97			Valor com BDI =>	33,38

	Código	Banco	Descrição	Tipo	Und	Quant.	Valor Unit	Total
Composição	90780	SINAPI	MESTRE DE OBRAS COM ENCARGOS COMPLEMENTARES	SEDI - SERVIÇOS DIVERSOS	H	1,0000000	42,71	42,71
Composição Auxiliar	95405	SINAPI	CURSO DE CAPACITAÇÃO PARA MESTRE DE OBRAS (ENCARGOS COMPLEMENTARES) - HORISTA	SEDI - SERVIÇOS DIVERSOS	H	1,0000000	0,88	0,88
Insumo	00004069	SINAPI	MESTRE DE OBRAS (HORISTA)	Mão de Obra	H	1,0000000	39,56	39,56
Insumo	00037372	SINAPI	EXAMES - HORISTA (COLETADO CAIXA - ENCARGOS COMPLEMENTARES)	Outros	H	1,0000000	0,98	0,98
Insumo	00037373	SINAPI	SEGURO - HORISTA (COLETADO CAIXA - ENCARGOS COMPLEMENTARES)	Taxas	H	1,0000000	0,01	0,01
Insumo	00043463	SINAPI	FERRAMENTAS - FAMILIA ENCARREGADO GERAL - HORISTA (ENCARGOS COMPLEMENTARES - COLETADO CAIXA)	Equipamento	H	1,0000000	0,11	0,11



CNPJ nº: 29.403.541/0001-42 I.E nº: 12.550492-6 I.M nº: 5085-7
 Av. José Vieira de Melo, N: 264, Bairro: Rodoviário Lago da Pedra/MA
 Fone: (98) 97021-1010 E-mail: jrconstrutora.eng@gmail.com

Insumo	00043487	SINAPI	EPI - FAMILIA ENCARREGADO GERAL - HORISTA (ENCARGOS COMPLEMENTARES - COLETADO CAIXA)	Equipamento	H	1,0000000	1,17	1,17	
				MO sem LS =>	21,91	LS =>	18,53	MO com LS =>	40,44
				Valor do BDI =>	11,27			Valor com BDI =>	53,98

	Código	Banco	Descrição	Tipo	Und	Quant.	Valor Unit	Total	
Composição	88278	SINAPI	MONTADOR DE ESTRUTURA METÁLICA COM ENCARGOS COMPLEMENTARES	SEDI - SERVIÇOS DIVERSOS	H	1,0000000	17,56	17,56	
Composição Auxiliar	95344	SINAPI	CURSO DE CAPACITAÇÃO PARA MONTADOR DE ESTRUTURA METÁLICA (ENCARGOS COMPLEMENTARES) - HORISTA	SEDI - SERVIÇOS DIVERSOS	H	1,0000000	0,16	0,16	
Insumo	00037370	SINAPI	ALIMENTACAO - HORISTA (COLETADO CAIXA - ENCARGOS COMPLEMENTARES)	Outros	H	1,0000000	1,61	1,61	
Insumo	00037371	SINAPI	TRANSPORTE - HORISTA (COLETADO CAIXA - ENCARGOS COMPLEMENTARES)	Serviços	H	1,0000000	0,50	0,50	
Insumo	00037372	SINAPI	EXAMES - HORISTA (COLETADO CAIXA - ENCARGOS COMPLEMENTARES)	Outros	H	1,0000000	0,98	0,98	
Insumo	00037373	SINAPI	SEGURO - HORISTA (COLETADO CAIXA - ENCARGOS COMPLEMENTARES)	Taxas	H	1,0000000	0,01	0,01	
Insumo	00043464	SINAPI	FERRAMENTAS - FAMILIA OPERADOR ESCAVADEIRA - HORISTA (ENCARGOS COMPLEMENTARES - COLETADO CAIXA)	Equipamento	H	1,0000000	0,01	0,01	
Insumo	00043488	SINAPI	EPI - FAMILIA OPERADOR ESCAVADEIRA - HORISTA (ENCARGOS COMPLEMENTARES - COLETADO CAIXA)	Equipamento	H	1,0000000	0,82	0,82	
Insumo	00044497	SINAPI	MONTADOR DE ESTRUTURAS METALICAS HORISTA	Mão de Obra	H	1,0000000	13,47	13,47	
				MO sem LS =>	7,38	LS =>	6,25	MO com LS =>	13,63
				Valor do BDI =>	4,63			Valor com BDI =>	22,19

	Código	Banco	Descrição	Tipo	Und	Quant.	Valor Unit	Total
Composição	93409	SINAPI	MAQUINA JATO DE PRESSAO PORTÁTIL, CAMARA DE 1 SAIDA, CAPACIDADE 280 L, DIAMETRO 670 MM, BICO DE JATO CURTO VENTURI DE 5/16" , MANGUEIRA DE 1" COM COMPRESSOR DE AR REBOCÁVEL 189 PCM E MOTOR DIESEL 63 CV - CHI DIURNO. AF_03/2016	CHOR - CUSTOS HORÁRIOS DE MÁQUINAS E EQUIPAMENTOS	CHI	1,0000000	27,88	27,88
Composição Auxiliar	88306	SINAPI	OPERADOR JATO DE AREIA OU JATISTA COM ENCARGOS COMPLEMENTARES	SEDI - SERVIÇOS DIVERSOS	H	1,0000000	20,47	20,47



CNPJ nº: 29.403.541/0001-42 I.E nº: 12.550492-6 I.M nº: 5085-7
 Av. José Vieira de Melo, N: 264, Bairro: Rodoviário Lago da Pedra/MA
 Fone: (98) 97021-1010 E-mail: jrconstrutora.eng@gmail.com

Composição Auxiliar	93404	SINAPI	MÁQUINA JATO DE PRESSAO PORTÁTIL, CAMARA DE 1 SAIDA, CAPACIDADE 280 L, DIAMETRO 670 MM, BICO DE JATO CURTO VENTURI DE 5/16" , MANGUEIRA DE 1" COM COMPRESSOR DE AR REBOCÁVEL 189 PCM E MOTOR DIESEL 63 CV - DEPRECIÇÃO. AF_03/2016	CHOR - CUSTOS HORÁRIOS DE MÁQUINAS E EQUIPAMENTOS	H	1,0000000	6,57	6,57	
Composição Auxiliar	93405	SINAPI	MÁQUINA JATO DE PRESSAO PORTÁTIL, CAMARA DE 1 SAIDA, CAPACIDADE 280 L, DIAMETRO 670 MM, BICO DE JATO CURTO VENTURI DE 5/16" , MANGUEIRA DE 1" COM COMPRESSOR DE AR REBOCÁVEL 189 PCM E MOTOR DIESEL 63 CV - JUROS. AF_03/2016	CHOR - CUSTOS HORÁRIOS DE MÁQUINAS E EQUIPAMENTOS	H	1,0000000	0,84	0,84	
				MO sem LS =>	8,96	LS =>	7,58	MO com LS =>	16,54
				Valor do BDI =>	7,36			Valor com BDI =>	35,24

Composição	Código	Banco	Descrição	Tipo	Und	Quant.	Valor Unit	Total
Composição	93408	SINAPI	MÁQUINA JATO DE PRESSAO PORTÁTIL, CAMARA DE 1 SAIDA, CAPACIDADE 280 L, DIAMETRO 670 MM, BICO DE JATO CURTO VENTURI DE 5/16" , MANGUEIRA DE 1" COM COMPRESSOR DE AR REBOCÁVEL 189 PCM E MOTOR DIESEL 63 CV - CHP DIURNO. AF_03/2016	CHOR - CUSTOS HORÁRIOS DE MÁQUINAS E EQUIPAMENTOS	CHP	1,0000000	80,95	80,95
Composição Auxiliar	88306	SINAPI	OPERADOR JATO DE AREIA OU JATISTA COM ENCARGOS COMPLEMENTARES	SEDI - SERVIÇOS DIVERSOS	H	1,0000000	20,47	20,47
Composição Auxiliar	93404	SINAPI	MÁQUINA JATO DE PRESSAO PORTÁTIL, CAMARA DE 1 SAIDA, CAPACIDADE 280 L, DIAMETRO 670 MM, BICO DE JATO CURTO VENTURI DE 5/16" , MANGUEIRA DE 1" COM COMPRESSOR DE AR REBOCÁVEL 189 PCM E MOTOR DIESEL 63 CV - DEPRECIÇÃO. AF_03/2016	CHOR - CUSTOS HORÁRIOS DE MÁQUINAS E EQUIPAMENTOS	H	1,0000000	6,57	6,57
Composição Auxiliar	93405	SINAPI	MÁQUINA JATO DE PRESSAO PORTÁTIL, CAMARA DE 1 SAIDA, CAPACIDADE 280 L, DIAMETRO 670 MM, BICO DE JATO CURTO VENTURI DE 5/16" , MANGUEIRA DE 1" COM COMPRESSOR DE AR REBOCÁVEL 189 PCM E MOTOR DIESEL 63 CV - JUROS. AF_03/2016	CHOR - CUSTOS HORÁRIOS DE MÁQUINAS E EQUIPAMENTOS	H	1,0000000	0,84	0,84
Composição Auxiliar	93406	SINAPI	MÁQUINA JATO DE PRESSAO PORTÁTIL, CAMARA DE 1 SAIDA, CAPACIDADE 280 L, DIAMETRO 670 MM, BICO DE JATO CURTO VENTURI DE 5/16" , MANGUEIRA DE 1" COM COMPRESSOR DE AR	CHOR - CUSTOS HORÁRIOS DE MÁQUINAS E EQUIPAMENTOS	H	1,0000000	7,84	7,84



CNPJ nº: 29.403.541/0001-42 I.E nº: 12.550492-6 I.M nº: 5085-7
 Av. José Vieira de Melo, N: 264, Bairro: Rodoviário Lago da Pedra/MA
 Fone: (98) 97021-1010 E-mail: jrconstrutora.eng@gmail.com

			REBOCÁVEL 189 PCM E MOTOR DIESEL 63 CV - MANUTENÇÃO. AF_03/2016						
Composição Auxiliar	93407	SINAPI	MÁQUINA JATO DE PRESSAO PORTÁTIL, CAMARA DE 1 SAIDA, CAPACIDADE 280 L, DIAMETRO 670 MM, BICO DE JATO CURTO VENTURI DE 5/16" , MANGUEIRA DE 1" COM COMPRESSOR DE AR REBOCÁVEL 189 PCM E MOTOR DIESEL 63 CV - MATERIAIS NA OPERAÇÃO. AF_03/2016	CHOR - CUSTOS HORÁRIOS DE MÁQUINAS E EQUIPAMENTOS	H	1,0000000	45,23	45,23	
				MO sem LS =>	8,96	LS =>	7,58	MO com LS =>	16,54
				Valor do BDI =>	21,37			Valor com BDI =>	102,32

	Código	Banco	Descrição	Tipo	Und	Quant.	Valor Unit	Total	
Composição	93404	SINAPI	MÁQUINA JATO DE PRESSAO PORTÁTIL, CAMARA DE 1 SAIDA, CAPACIDADE 280 L, DIAMETRO 670 MM, BICO DE JATO CURTO VENTURI DE 5/16" , MANGUEIRA DE 1" COM COMPRESSOR DE AR REBOCÁVEL 189 PCM E MOTOR DIESEL 63 CV - DEPRECIAÇÃO. AF_03/2016	CHOR - CUSTOS HORÁRIOS DE MÁQUINAS E EQUIPAMENTOS	H	1,0000000	6,57	6,57	
Insumo	00036522	SINAPI	COMPRESSOR DE AR REBOCAVEL, VAZAO 189 PCM, PRESSAO EFETIVA DE TRABALHO 102 PSI, MOTOR DIESEL, POTENCIA 63 CV	Material	UN	0,0000533	79.668,05	4,24	
Insumo	00039813	SINAPI	MAQUINA TIPO VASO/TANQUE/JATO DE PRESSAO PORTATIL PARA JATEAMENTO, CONTROLE AUTOMATICO E REMOTO, CAMARA DE 1 SAIDA, 280 L, DIAM. *670* MM, BICO JATO CURTO VENTURI DE 5/16", MANGUEIRA DE 1" DE 10 M, COMPLETA (VALVULAS POP UP E DOSADORA, FUNDO CONICO ETC)	Equipamento	UN	0,0000640	36.425,88	2,33	
				MO sem LS =>	0,00	LS =>	0,00	MO com LS =>	0,00
				Valor do BDI =>	1,73			Valor com BDI =>	8,30

	Código	Banco	Descrição	Tipo	Und	Quant.	Valor Unit	Total
Composição	93405	SINAPI	MÁQUINA JATO DE PRESSAO PORTÁTIL, CAMARA DE 1 SAIDA, CAPACIDADE 280 L, DIAMETRO 670 MM, BICO DE JATO CURTO VENTURI DE 5/16" , MANGUEIRA DE 1" COM COMPRESSOR DE AR REBOCÁVEL 189 PCM E MOTOR	CHOR - CUSTOS HORÁRIOS DE MÁQUINAS E EQUIPAMENTOS	H	1,0000000	0,84	0,84



CNPJ nº: 29.403.541/0001-42 I.E nº: 12.550492-6 I.M nº: 5085-7
 Av. José Vieira de Melo, N: 264, Bairro: Rodoviário Lago da Pedra/MA
 Fone: (98) 97021-1010 E-mail: jrconstrutora.eng@gmail.com

Insumo	Código	Banco	Descrição	Tipo	Und	Quant.	Valor Unit	Total
			DIESEL 63 CV - JUROS. AF_03/2016					
Insumo	00036522	SINAPI	COMPRESSOR DE AR REBOCAVEL, VAZAO 189 PCM, PRESSAO EFETIVA DE TRABALHO 102 PSI, MOTOR DIESEL, POTENCIA 63 CV	Material	UN	0,0000074	79.668,05	0,58
Insumo	00039813	SINAPI	MAQUINA TIPO VASO/TANQUE/JATO DE PRESSAO PORTATIL PARA JATEAMENTO, CONTROLE AUTOMATICO E REMOTO, CAMARA DE 1 SAIDA, 280 L, DIAM. *670* MM, BICO JATO CURTO VENTURI DE 5/16", MANGUEIRA DE 1" DE 10 M, COMPLETA (VALVULAS POP UP E DOSADORA, FUNDO CONICO ETC)	Equipamento	UN	0,0000074	36.425,88	0,26

MO sem LS => 0,00 LS => 0,00 MO com LS => 0,00

Valor do BDI => 0,22 Valor com BDI => 1,06

Código	Banco	Descrição	Tipo	Und	Quant.	Valor Unit	Total	
Composição	93406	SINAPI	MÁQUINA JATO DE PRESSAO PORTÁTIL, CAMARA DE 1 SAIDA, CAPACIDADE 280 L, DIAMETRO 670 MM, BICO DE JATO CURTO VENTURI DE 5/16" , MANGUEIRA DE 1" COM COMPRESSOR DE AR REBOCÁVEL 189 PCM E MOTOR DIESEL 63 CV - MANUTENÇÃO. AF_03/2016	CHOR - CUSTOS HORÁRIOS DE MÁQUINAS E EQUIPAMENTOS	H	1,0000000	7,84	7,84
Insumo	00036522	SINAPI	COMPRESSOR DE AR REBOCAVEL, VAZAO 189 PCM, PRESSAO EFETIVA DE TRABALHO 102 PSI, MOTOR DIESEL, POTENCIA 63 CV	Material	UN	0,0000666	79.668,05	5,30
Insumo	00039813	SINAPI	MAQUINA TIPO VASO/TANQUE/JATO DE PRESSAO PORTATIL PARA JATEAMENTO, CONTROLE AUTOMATICO E REMOTO, CAMARA DE 1 SAIDA, 280 L, DIAM. *670* MM, BICO JATO CURTO VENTURI DE 5/16", MANGUEIRA DE 1" DE 10 M, COMPLETA (VALVULAS POP UP E DOSADORA, FUNDO CONICO ETC)	Equipamento	UN	0,0000700	36.425,88	2,54

MO sem LS => 0,00 LS => 0,00 MO com LS => 0,00

Valor do BDI => 2,07 Valor com BDI => 9,91

Código	Banco	Descrição	Tipo	Und	Quant.	Valor Unit	Total
--------	-------	-----------	------	-----	--------	------------	-------



CNPJ nº: 29.403.541/0001-42 I.E nº: 12.550492-6 I.M nº: 5085-7
 Av. José Vieira de Melo, N: 264, Bairro: Rodoviário Lago da Pedra/MA
 Fone: (98) 97021-1010 E-mail: jrconstrutora.eng@gmail.com

Composição	93407	SINAPI	MÁQUINA JATO DE PRESSAO PORTÁTIL, CAMARA DE 1 SAIDA, CAPACIDADE 280 L, DIAMETRO 670 MM, BICO DE JATO CURTO VENTURI DE 5/16" , MANGUEIRA DE 1" COM COMPRESSOR DE AR REBOCÁVEL 189 PCM E MOTOR DIESEL 63 CV - MATERIAIS NA OPERAÇÃO. AF_03/2016	CHOR - CUSTOS HORÁRIOS DE MÁQUINAS E EQUIPAMENTOS	H	1,0000000	45,23	45,23	
Insumo	00004221	SINAPI	OLEO DIESEL COMBUSTIVEL COMUM	Material	L	7,8800000	5,74	45,23	
				MO sem LS =>	0,00	LS =>	0,00	MO com LS =>	0,00
				Valor do BDI =>	11,94			Valor com BDI =>	57,17

	Código	Banco	Descrição	Tipo	Und	Quant.	Valor Unit	Total	
Composição	88377	SINAPI	OPERADOR DE BETONEIRA ESTACIONÁRIA/MISTURADOR COM ENCARGOS COMPLEMENTARES	SEDI - SERVIÇOS DIVERSOS	H	1,0000000	17,11	17,11	
Composição Auxiliar	95389	SINAPI	CURSO DE CAPACITAÇÃO PARA OPERADOR DE BETONEIRA ESTACIONÁRIA/MISTURADOR (ENCARGOS COMPLEMENTARES) - HORISTA	SEDI - SERVIÇOS DIVERSOS	H	1,0000000	0,11	0,11	
Insumo	00037370	SINAPI	ALIMENTACAO - HORISTA (COLETADO CAIXA - ENCARGOS COMPLEMENTARES)	Outros	H	1,0000000	1,61	1,61	
Insumo	00037371	SINAPI	TRANSPORTE - HORISTA (COLETADO CAIXA - ENCARGOS COMPLEMENTARES)	Serviços	H	1,0000000	0,50	0,50	
Insumo	00037372	SINAPI	EXAMES - HORISTA (COLETADO CAIXA - ENCARGOS COMPLEMENTARES)	Outros	H	1,0000000	0,98	0,98	
Insumo	00037373	SINAPI	SEGURO - HORISTA (COLETADO CAIXA - ENCARGOS COMPLEMENTARES)	Taxas	H	1,0000000	0,01	0,01	
Insumo	00037666	SINAPI	OPERADOR DE BETONEIRA ESTACIONARIA / MISTURADOR	Mão de Obra	H	1,0000000	13,07	13,07	
Insumo	00043464	SINAPI	FERRAMENTAS - FAMILIA OPERADOR ESCAVADEIRA - HORISTA (ENCARGOS COMPLEMENTARES - COLETADO CAIXA)	Equipamento	H	1,0000000	0,01	0,01	
Insumo	00043488	SINAPI	EPI - FAMILIA OPERADOR ESCAVADEIRA - HORISTA (ENCARGOS COMPLEMENTARES - COLETADO CAIXA)	Equipamento	H	1,0000000	0,82	0,82	
				MO sem LS =>	7,14	LS =>	6,04	MO com LS =>	13,18
				Valor do BDI =>	4,51			Valor com BDI =>	21,62

	Código	Banco	Descrição	Tipo	Und	Quant.	Valor Unit	Total
Composição	88296	SINAPI	OPERADOR DE GUINDASTE COM ENCARGOS COMPLEMENTARES	SEDI - SERVIÇOS DIVERSOS	H	1,0000000	28,94	28,94



CNPJ nº: 29.403.541/0001-42 I.E nº: 12.550492-6 I.M nº: 5085-7
 Av. José Vieira de Melo, N: 264, Bairro: Rodoviário Lago da Pedra/MA
 Fone: (98) 97021-1010 E-mail: jrconstrutora.eng@gmail.com

Composição Auxiliar	95359	SINAPI	CURSO DE CAPACITAÇÃO PARA OPERADOR DE GUINDASTE (ENCARGOS COMPLEMENTARES) - HORISTA	SEDI - SERVIÇOS DIVERSOS	H	1,0000000	0,42	0,42	
Insumo	00004254	SINAPI	OPERADOR DE GUINDASTE	Mão de Obra	H	1,0000000	24,59	24,59	
Insumo	00037370	SINAPI	ALIMENTACAO - HORISTA (COLETADO CAIXA - ENCARGOS COMPLEMENTARES)	Outros	H	1,0000000	1,61	1,61	
Insumo	00037371	SINAPI	TRANSPORTE - HORISTA (COLETADO CAIXA - ENCARGOS COMPLEMENTARES)	Serviços	H	1,0000000	0,50	0,50	
Insumo	00037372	SINAPI	EXAMES - HORISTA (COLETADO CAIXA - ENCARGOS COMPLEMENTARES)	Outros	H	1,0000000	0,98	0,98	
Insumo	00037373	SINAPI	SEGURO - HORISTA (COLETADO CAIXA - ENCARGOS COMPLEMENTARES)	Taxas	H	1,0000000	0,01	0,01	
Insumo	00043464	SINAPI	FERRAMENTAS - FAMILIA OPERADOR ESCAVADEIRA - HORISTA (ENCARGOS COMPLEMENTARES - COLETADO CAIXA)	Equipamento	H	1,0000000	0,01	0,01	
Insumo	00043488	SINAPI	EPI - FAMILIA OPERADOR ESCAVADEIRA - HORISTA (ENCARGOS COMPLEMENTARES - COLETADO CAIXA)	Equipamento	H	1,0000000	0,82	0,82	
				MO sem LS =>	13,55	LS =>	11,46	MO com LS =>	25,01
				Valor do BDI =>	7,64	Valor com BDI =>		36,58	

Composição	Código	Banco	Descrição	Tipo	Und	Quant.	Valor Unit	Total
Composição	88297	SINAPI	OPERADOR DE MÁQUINAS E EQUIPAMENTOS COM ENCARGOS COMPLEMENTARES	SEDI - SERVIÇOS DIVERSOS	H	1,0000000	17,47	17,47
Composição Auxiliar	95360	SINAPI	CURSO DE CAPACITAÇÃO PARA OPERADOR DE MÁQUINAS E EQUIPAMENTOS (ENCARGOS COMPLEMENTARES) - HORISTA	SEDI - SERVIÇOS DIVERSOS	H	1,0000000	0,16	0,16
Insumo	00004230	SINAPI	OPERADOR DE MÁQUINAS E TRATORES DIVERSOS (TERRAPLANAGEM)	Mão de Obra	H	1,0000000	13,38	13,38
Insumo	00037370	SINAPI	ALIMENTACAO - HORISTA (COLETADO CAIXA - ENCARGOS COMPLEMENTARES)	Outros	H	1,0000000	1,61	1,61
Insumo	00037371	SINAPI	TRANSPORTE - HORISTA (COLETADO CAIXA - ENCARGOS COMPLEMENTARES)	Serviços	H	1,0000000	0,50	0,50
Insumo	00037372	SINAPI	EXAMES - HORISTA (COLETADO CAIXA - ENCARGOS COMPLEMENTARES)	Outros	H	1,0000000	0,98	0,98
Insumo	00037373	SINAPI	SEGURO - HORISTA (COLETADO CAIXA - ENCARGOS COMPLEMENTARES)	Taxas	H	1,0000000	0,01	0,01



CNPJ nº: 29.403.541/0001-42 I.E nº: 12.550492-6 I.M nº: 5085-7
 Av. José Vieira de Melo, N: 264, Bairro: Rodoviário Lago da Pedra/MA
 Fone: (98) 97021-1010 E-mail: jrconstrutora.eng@gmail.com

Insumo	00043464	SINAPI	FERRAMENTAS - FAMILIA OPERADOR ESCAVADEIRA - HORISTA (ENCARGOS COMPLEMENTARES - COLETADO CAIXA)	Equipamento	H	1,0000000	0,01	0,01	
Insumo	00043488	SINAPI	EPI - FAMILIA OPERADOR ESCAVADEIRA - HORISTA (ENCARGOS COMPLEMENTARES - COLETADO CAIXA)	Equipamento	H	1,0000000	0,82	0,82	
				MO sem LS =>	7,33	LS =>	6,21	MO com LS =>	13,54
				Valor do BDI =>	4,61	Valor com BDI =>		22,08	

	Código	Banco	Descrição	Tipo	Und	Quant.	Valor Unit	Total	
Composição	88306	SINAPI	OPERADOR JATO DE AREIA OU JATISTA COM ENCARGOS COMPLEMENTARES	SEDI - SERVIÇOS DIVERSOS	H	1,0000000	20,47	20,47	
Composição Auxiliar	95368	SINAPI	CURSO DE CAPACITAÇÃO PARA OPERADOR JATO DE AREIA OU JATISTA (ENCARGOS COMPLEMENTARES) - HORISTA	SEDI - SERVIÇOS DIVERSOS	H	1,0000000	0,19	0,19	
Insumo	00004251	SINAPI	OPERADOR DE JATO ABRASIVO OU JATISTA	Mão de Obra	H	1,0000000	16,35	16,35	
Insumo	00037370	SINAPI	ALIMENTAÇÃO - HORISTA (COLETADO CAIXA - ENCARGOS COMPLEMENTARES)	Outros	H	1,0000000	1,61	1,61	
Insumo	00037371	SINAPI	TRANSPORTE - HORISTA (COLETADO CAIXA - ENCARGOS COMPLEMENTARES)	Serviços	H	1,0000000	0,50	0,50	
Insumo	00037372	SINAPI	EXAMES - HORISTA (COLETADO CAIXA - ENCARGOS COMPLEMENTARES)	Outros	H	1,0000000	0,98	0,98	
Insumo	00037373	SINAPI	SEGURO - HORISTA (COLETADO CAIXA - ENCARGOS COMPLEMENTARES)	Taxas	H	1,0000000	0,01	0,01	
Insumo	00043464	SINAPI	FERRAMENTAS - FAMILIA OPERADOR ESCAVADEIRA - HORISTA (ENCARGOS COMPLEMENTARES - COLETADO CAIXA)	Equipamento	H	1,0000000	0,01	0,01	
Insumo	00043488	SINAPI	EPI - FAMILIA OPERADOR ESCAVADEIRA - HORISTA (ENCARGOS COMPLEMENTARES - COLETADO CAIXA)	Equipamento	H	1,0000000	0,82	0,82	
				MO sem LS =>	8,96	LS =>	7,58	MO com LS =>	16,54
				Valor do BDI =>	5,40	Valor com BDI =>		25,87	

	Código	Banco	Descrição	Tipo	Und	Quant.	Valor Unit	Total
Composição	88310	SINAPI	PINTOR COM ENCARGOS COMPLEMENTARES	SEDI - SERVIÇOS DIVERSOS	H	1,0000000	23,01	23,01
Composição Auxiliar	95372	SINAPI	CURSO DE CAPACITAÇÃO PARA PINTOR (ENCARGOS COMPLEMENTARES) - HORISTA	SEDI - SERVIÇOS DIVERSOS	H	1,0000000	0,25	0,25
Insumo	00004783	SINAPI	PINTOR (HORISTA)	Mão de Obra	H	1,0000000	16,30	16,30



CNPJ nº: 29.403.541/0001-42 I.E nº: 12.550492-6 I.M nº: 5085-7
 Av. José Vieira de Melo, N: 264, Bairro: Rodoviário Lago da Pedra/MA
 Fone: (98) 97021-1010 E-mail: jrconstrutora.eng@gmail.com

Insumo	00037370	SINAPI	ALIMENTACAO - HORISTA (COLETADO CAIXA - ENCARGOS COMPLEMENTARES)	Outros	H	1,0000000	1,61	1,61
Insumo	00037371	SINAPI	TRANSPORTE - HORISTA (COLETADO CAIXA - ENCARGOS COMPLEMENTARES)	Serviços	H	1,0000000	0,50	0,50
Insumo	00037372	SINAPI	EXAMES - HORISTA (COLETADO CAIXA - ENCARGOS COMPLEMENTARES)	Outros	H	1,0000000	0,98	0,98
Insumo	00037373	SINAPI	SEGURO - HORISTA (COLETADO CAIXA - ENCARGOS COMPLEMENTARES)	Taxas	H	1,0000000	0,01	0,01
Insumo	00043466	SINAPI	FERRAMENTAS - FAMILIA PINTOR - HORISTA (ENCARGOS COMPLEMENTARES - COLETADO CAIXA)	Equipamento	H	1,0000000	1,68	1,68
Insumo	00043490	SINAPI	EPI - FAMILIA PINTOR - HORISTA (ENCARGOS COMPLEMENTARES - COLETADO CAIXA)	Equipamento	H	1,0000000	1,68	1,68

MO sem LS => 8,96 LS => 7,59 MO com LS => 16,55
 Valor do BDI => 6,07 Valor com BDI => 29,08

	Código	Banco	Descrição	Tipo	Und	Quant.	Valor Unit	Total
Composição	100719	SINAPI	PINTURA COM TINTA ALQUÍDICA DE FUNDO (TIPO ZARCÃO) PULVERIZADA SOBRE PERFIL METÁLICO EXECUTADO EM FÁBRICA (POR DEMÃO). AF_01/2020_PE	PINT - PINTURAS	m²	1,0000000	9,40	9,40
Composição Auxiliar	88310	SINAPI	PINTOR COM ENCARGOS COMPLEMENTARES	SEDI - SERVIÇOS DIVERSOS	H	0,0635000	23,01	1,46
Insumo	00005318	SINAPI	DILUENTE AGUARRAS	Material	L	0,0575000	17,26	0,99
Insumo	00007307	SINAPI	FUNDO ANTICORROSIVO PARA METAIS FERROSOS (ZARCAO)	Material	L	0,1908000	36,47	6,95

MO sem LS => 0,57 LS => 0,48 MO com LS => 1,05
 Valor do BDI => 2,48 Valor com BDI => 11,88

	Código	Banco	Descrição	Tipo	Und	Quant.	Valor Unit	Total
Composição	88316	SINAPI	SERVENTE COM ENCARGOS COMPLEMENTARES	SEDI - SERVIÇOS DIVERSOS	H	1,0000000	16,40	16,40
Composição Auxiliar	95378	SINAPI	CURSO DE CAPACITAÇÃO PARA SERVENTE (ENCARGOS COMPLEMENTARES) - HORISTA	SEDI - SERVIÇOS DIVERSOS	H	1,0000000	0,24	0,24
Insumo	00006111	SINAPI	SERVENTE DE OBRAS	Mão de Obra	H	1,0000000	11,22	11,22
Insumo	00037370	SINAPI	ALIMENTACAO - HORISTA (COLETADO CAIXA - ENCARGOS COMPLEMENTARES)	Outros	H	1,0000000	1,61	1,61
Insumo	00037371	SINAPI	TRANSPORTE - HORISTA (COLETADO CAIXA - ENCARGOS COMPLEMENTARES)	Serviços	H	1,0000000	0,50	0,50



CNPJ nº: 29.403.541/0001-42 I.E nº: 12.550492-6 I.M nº: 5085-7
 Av. José Vieira de Melo, N: 264, Bairro: Rodoviário Lago da Pedra/MA
 Fone: (98) 97021-1010 E-mail: jrconstrutora.eng@gmail.com

Insumo	00037372	SINAPI	EXAMES - HORISTA (COLETADO CAIXA - ENCARGOS COMPLEMENTARES)	Outros	H	1,0000000	0,98	0,98	
Insumo	00037373	SINAPI	SEGURO - HORISTA (COLETADO CAIXA - ENCARGOS COMPLEMENTARES)	Taxas	H	1,0000000	0,01	0,01	
Insumo	00043467	SINAPI	FERRAMENTAS - FAMILIA SERVENTE - HORISTA (ENCARGOS COMPLEMENTARES - COLETADO CAIXA)	Equipamento	H	1,0000000	0,59	0,59	
Insumo	00043491	SINAPI	EPI - FAMILIA SERVENTE - HORISTA (ENCARGOS COMPLEMENTARES - COLETADO CAIXA)	Equipamento	H	1,0000000	1,25	1,25	
				MO sem LS =>	6,21	LS =>	5,25	MO com LS =>	11,46
				Valor do BDI =>	4,33			Valor com BDI =>	20,73

	Código	Banco	Descrição	Tipo	Und	Quant.	Valor Unit	Total	
Composição	88317	SINAPI	SOLDADOR COM ENCARGOS COMPLEMENTARES	SEDI - SERVIÇOS DIVERSOS	H	1,0000000	21,58	21,58	
Composição Auxiliar	95379	SINAPI	CURSO DE CAPACITAÇÃO PARA SOLDADOR (ENCARGOS COMPLEMENTARES) - HORISTA	SEDI - SERVIÇOS DIVERSOS	H	1,0000000	0,18	0,18	
Insumo	00006160	SINAPI	SOLDADOR (HORISTA)	Mão de Obra	H	1,0000000	15,45	15,45	
Insumo	00037370	SINAPI	ALIMENTACAO - HORISTA (COLETADO CAIXA - ENCARGOS COMPLEMENTARES)	Outros	H	1,0000000	1,61	1,61	
Insumo	00037371	SINAPI	TRANSPORTE - HORISTA (COLETADO CAIXA - ENCARGOS COMPLEMENTARES)	Serviços	H	1,0000000	0,50	0,50	
Insumo	00037372	SINAPI	EXAMES - HORISTA (COLETADO CAIXA - ENCARGOS COMPLEMENTARES)	Outros	H	1,0000000	0,98	0,98	
Insumo	00037373	SINAPI	SEGURO - HORISTA (COLETADO CAIXA - ENCARGOS COMPLEMENTARES)	Taxas	H	1,0000000	0,01	0,01	
Insumo	00043468	SINAPI	FERRAMENTAS - FAMILIA SOLDADOR - HORISTA (ENCARGOS COMPLEMENTARES - COLETADO CAIXA)	Equipamento	H	1,0000000	1,17	1,17	
Insumo	00043492	SINAPI	EPI - FAMILIA SOLDADOR - HORISTA (ENCARGOS COMPLEMENTARES - COLETADO CAIXA)	Equipamento	H	1,0000000	1,68	1,68	
				MO sem LS =>	8,47	LS =>	7,16	MO com LS =>	15,63
				Valor do BDI =>	5,69			Valor com BDI =>	27,27

	Código	Banco	Descrição	Tipo	Und	Quant.	Valor Unit	Total
Composição	88323	SINAPI	TELHADISTA COM ENCARGOS COMPLEMENTARES	SEDI - SERVIÇOS DIVERSOS	H	1,0000000	20,37	20,37



CNPJ nº: 29.403.541/0001-42 I.E nº: 12.550492-6 I.M nº: 5085-7
 Av. José Vieira de Melo, N: 264, Bairro: Rodoviário Lago da Pedra/MA
 Fone: (98) 97021-1010 E-mail: jrconstrutora.eng@gmail.com

Composição Auxiliar	95385	SINAPI	CURSO DE CAPACITAÇÃO PARA TELHADISTA (ENCARGOS COMPLEMENTARES) - HORISTA	SEDI - SERVIÇOS DIVERSOS	H	1,0000000	0,18	0,18	
Insumo	00012869	SINAPI	TELHADOR (HORISTA)	Mão de Obra	H	1,0000000	15,26	15,26	
Insumo	00037370	SINAPI	ALIMENTACAO - HORISTA (COLETADO CAIXA - ENCARGOS COMPLEMENTARES)	Outros	H	1,0000000	1,61	1,61	
Insumo	00037371	SINAPI	TRANSPORTE - HORISTA (COLETADO CAIXA - ENCARGOS COMPLEMENTARES)	Serviços	H	1,0000000	0,50	0,50	
Insumo	00037372	SINAPI	EXAMES - HORISTA (COLETADO CAIXA - ENCARGOS COMPLEMENTARES)	Outros	H	1,0000000	0,98	0,98	
Insumo	00037373	SINAPI	SEGURO - HORISTA (COLETADO CAIXA - ENCARGOS COMPLEMENTARES)	Taxas	H	1,0000000	0,01	0,01	
Insumo	00043459	SINAPI	FERRAMENTAS - FAMILIA CARPINTEIRO DE FORMAS - HORISTA (ENCARGOS COMPLEMENTARES - COLETADO CAIXA)	Equipamento	H	1,0000000	0,49	0,49	
Insumo	00043483	SINAPI	EPI - FAMILIA CARPINTEIRO DE FORMAS - HORISTA (ENCARGOS COMPLEMENTARES - COLETADO CAIXA)	Equipamento	H	1,0000000	1,34	1,34	
				MO sem LS =>	8,36	LS =>	7,08	MO com LS =>	15,44
				Valor do BDI =>	5,37		Valor com BDI =>	25,74	

Total sem BDI 26.507,18
 Total do BDI 6.985,25
 Total Geral 33.492,43

JEFFERSON
 MESQUITA
 CARNEIRO:0504
 3996323

Assinado de forma digital por JEFFERSON MESQUITA
 CARNEIRO:05043996323
 Dados: 2023.02.15 16:25:33 -03'00'

J R CONSTRUTORA E ENGENHARIA PIMENTEL LTDA
 CNPJ: 29.403.541/0001-42
 Nome: Jefferson Mesquita Carneiro
 Título: Sócio Administrador

RAISSA
 CRISTINA
 PIMENTEL
 SOUSA:047741
 36336

Assinado de forma digital por RAISSA CRISTINA PIMENTEL SOUSA:04774136336
 Dados: 2023.02.15 16:25:44 -03'00'

Responsável Técnico
 Nome: Raissa Cristina Pimentel Sousa
 Título: Engenheira Civil
 CREA: 111678970-1



CNPJ nº: 29.403.541/0001-42 I.E nº: 12.550492-6 I.M nº: 5085-7
Av. José Vieira de Melo, N: 264, Bairro: Rodoviário Lago da Pedra/MA
Fone: (98) 97021-1010 E-mail: jrconstrutora.eng@gmail.com

Cronograma Físico e Financeiro

Item	Descrição	Total Por Etapa	30 DIAS
1	SERVIÇOS INICIAIS	100,00% 1.846,68	100,00% 1.846,68
2	ADMINISTRAÇÃO E MOBILIZAÇÃO	100,00% 1.847,03	100,00% 1.847,03
3	REMOÇÕES	100,00% 19.975,02	100,00% 19.975,02
4	COBERTURA	100,00% 5.700,52	100,00% 5.700,52
5	LIMPEZA GERAL DA OBRA	100,00% 4.123,18	100,00% 4.123,18
Porcentagem			100,0%
Custo			33.492,43
Porcentagem Acumulado			100,0%
Custo Acumulado			33.492,43

JEFFERSON
MESQUITA
CARNEIRO:0504
3996323

Assinado de forma
digital por JEFFERSON
MESQUITA
CARNEIRO:05043996323
Dados: 2023.02.15
16:25:56 -03'00'

J R CONSTRUTORA E ENGENHARIA
PIMENTEL LTDA
CNPJ: 29.403.541/0001-42
Nome: Jefferson Mesquita Carneiro
Título: Sócio Administrador

RAISSA CRISTINA
PIMENTEL
SOUSA:04774136
336

Assinado de forma
digital por RAISSA
CRISTINA PIMENTEL
SOUSA:04774136336
Dados: 2023.02.15
16:26:06 -03'00'

Responsável Técnico
Nome: Raissa Cristina Pimentel Sousa
Título: Engenheira Civil
CREA: 111678970-1



CNPJ nº: 29.403.541/0001-42 I.E nº: 12.550492-6 I.M nº: 5085-7
 Av. José Vieira de Melo, N: 264, Bairro: Rodoviário Lago da Pedra/MA
 Fone: (98) 97021-1010 E-mail: jrconstrutora.eng@gmail.com

Código	Banco	Descrição	Curva ABC de Serviços		Und	Quant.	Valor Unit	Total	Peso (%)	Peso Acumulado (%)
			Tipo							
97655	SINAPI	REMOÇÃO DE TRAMA METÁLICA PARA COBERTURA, DE FORMA MANUAL, SEM REAPROVEITAMENTO. AF_12/2017	SERP - SERVIÇOS PRELIMINARES		m²	450,0	30,37	13.666,50	40,80	40,80
100770	SINAPI	CONTRAVENTAMENTO COM CANTONEIRAS DE AÇO, ABAS IGUAIS, COM CONEXÕES SOLDADAS, INCLUSOS MÃO DE OBRA, TRANSPORTE E IÇAMENTO UTILIZANDO GUINDASTE, PARA EDIFÍCIOS DE 3 A 5 PAVIMENTOS - FORNECIMENTO E INSTALAÇÃO. AF_01/2020_PA	FUES - FUNDAÇÕES E ESTRUTURAS		KG	224,43	25,40	5.700,52	17,02	57,83
CPU - 4	Próprio	REMOÇÃO DE TESOURAS METÁLICAS TRELIÇADAS COM VÃOS 30M, DE FORMA MECANIZADA.	SEDI - SERVIÇOS DIVERSOS		UND	3,0	1.454,84	4.364,52	13,03	70,86
CPU - 5	Próprio	LIMPEZA DA OBRA	SEDI - SERVIÇOS DIVERSOS		M²	1.139,0	3,62	4.123,18	12,31	83,17
97649	SINAPI	REMOÇÃO DE TELHAS DE FIBROCIMENTO, METÁLICA E CERÂMICA, DE FORMA MECANIZADA, COM USO DE GUINDASTE, SEM REAPROVEITAMENTO. AF_12/2017	SERP - SERVIÇOS PRELIMINARES		m²	450,0	4,32	1.944,00	5,80	88,97
CPU - 1	Próprio	PLACA DE OBRA	SEDI - SERVIÇOS DIVERSOS		M²	4,0	461,67	1.846,68	5,51	94,49
CPU - 2	Próprio	ADMINISTRAÇÃO DA OBRA	SEDI - SERVIÇOS DIVERSOS		Mês	1,0	1.447,01	1.447,01	4,32	98,81
CPU - 6	Próprio	MOBILIZAÇÃO	SEDI - SERVIÇOS DIVERSOS		UND	2,0	200,01	400,02	1,19	100,00

Total sem BDI 26.507,18
 Total do BDI 6.985,25
 Total Geral 33.492,43

JEFFERSON
 MESQUITA
 CARNEIRO:05
 043996323
 Assinado de forma digital por JEFFERSON MESQUITA
 CARNEIRO:05043996323
 Dados: 2023.02.15 16:26:21 -03'00'

J R CONSTRUTORA E ENGENHARIA
 PIMENTEL LTDA
 CNPJ: 29.403.541/0001-42
 Nome: Jefferson Mesquita Carneiro
 Título: Sócio Administrador

RAISSA CRISTINA
 PIMENTEL
 SOUSA:04774136
 336
 Assinado de forma digital por RAISSA CRISTINA PIMENTEL SOUSA:04774136336
 Dados: 2023.02.15 16:26:35 -03'00'

Responsável Técnico
 Nome: Raissa Cristina Pimentel Sousa
 Título: Engenheira Civil
 CREA: 111678970-1



CNPJ nº: 29.403.541/0001-42 I.E nº: 12.550492-6 I.M nº: 5085-7
Av. José Vieira de Melo, N: 264, Bairro: Rodoviário Lago da Pedra/MA
Fone: (98) 97021-1010 E-mail: jrconstrutora.eng@gmail.com

Planilha Orçamentária Resumida

Item	Descrição	Total	Peso (%)
1	SERVIÇOS INICIAIS	1.846,68	5,51 %
2	ADMINISTRAÇÃO E MOBILIZAÇÃO	1.847,03	5,51 %
3	REMOÇÕES	19.975,02	59,64 %
4	COBERTURA	5.700,52	17,02 %
5	LIMPEZA GERAL DA OBRA	4.123,18	12,31 %

Total sem BDI 26.507,18
Total do BDI 6.985,25
Total Geral 33.492,43

JEFFERSON
MESQUITA
CARNEIRO:050439
96323

Assinado de forma digital
por JEFFERSON MESQUITA
CARNEIRO:05043996323
Dados: 2023.02.15 16:26:48
-03'00'

**J R CONSTRUTORA E ENGENHARIA
PIMENTEL LTDA**
CNPJ: 29.403.541/0001-42
Nome: Jefferson Mesquita Carneiro
Título: Sócio Administrador

RAISSA CRISTINA
PIMENTEL
SOUSA:04774136
336

Assinado de forma
digital por RAISSA
CRISTINA PIMENTEL
SOUSA:04774136336
Dados: 2023.02.15
16:26:58 -03'00'

Responsável Técnico
Nome: Raissa Cristina Pimentel Sousa
Título: Engenheira Civil
CREA: 111678970-1



CNPJ nº: 29.403.541/0001-42 I.E nº: 12.550492-6 I.M nº: 5085-7
 Av. José Vieira de Melo, N: 264, Bairro: Rodoviário Lago da Pedra/MA
 Fone: (98) 97021-1010 E-mail: jrconstrutora.eng@gmail.com

Orcamento Sintético

Item	Código	Banco	Descrição	Und	Quant.	Valor Unit	Valor Unit com BDI	Total	Peso (%)
1			SERVIÇOS INICIAIS					1.846,68	5,51
1.1	CPU - 1	Próprio	PLACA DE OBRA	M²	4	365,22	461,67	1.846,68	5,51
2			ADMINISTRAÇÃO E MOBILIZAÇÃO					1.847,03	5,51
2.1	CPU - 2	Próprio	ADMINISTRAÇÃO DA OBRA	Mês	1	1.144,70	1.447,01	1.447,01	4,32
2.2	CPU - 6	Próprio	MOBILIZAÇÃO	UND	1	158,23	200,01	200,01	0,60
2.3	CPU - 6	Próprio	DESMOBILIZAÇÃO	UND	1	158,23	200,01	200,01	0,60
3			REMOÇÕES					19.975,02	59,64
3.1	97649	SINAPI	REMOÇÃO DE TELHAS DE FIBROCIMENTO, METÁLICA E CERÂMICA, DE FORMA MECANIZADA, COM USO DE GUINDASTE, SEM REAPROVEITAMENTO. AF_12/2017	m²	450	3,42	4,32	1.944,00	5,80
3.2	97655	SINAPI	REMOÇÃO DE TRAMA METÁLICA PARA COBERTURA, DE FORMA MANUAL, SEM REAPROVEITAMENTO. AF_12/2017	m²	450	24,03	30,37	13.666,50	40,80
3.3	CPU - 4	Próprio	REMOÇÃO DE TESOURAS METÁLICAS TRELIÇADAS COM VÃOS 30M, DE FORMA MECANIZADA.	UND	3	1.150,89	1.454,84	4.364,52	13,03
4			COBERTURA					5.700,52	17,02
4.1	100770	SINAPI	CONTRAVENTAMENTO COM CANTONEIRAS DE AÇO, ABAS IGUAIS, COM CONEXÕES SOLDADAS, INCLUSOS MÃO DE OBRA, TRANSPORTE E IÇAMENTO UTILIZANDO GUINDASTE, PARA EDIFÍCIOS DE 3 A 5 PAVIMENTOS - FORNECIMENTO E INSTALAÇÃO. AF_01/2020_PA	KG	224,43	20,10	25,40	5.700,52	17,02
5			LIMPEZA GERAL DA OBRA					4.123,18	12,31
5.1	CPU - 5	Próprio	LIMPEZA DA OBRA	M²	1139	2,87	3,62	4.123,18	12,31

Total sem BDI 26.507,18
 Total do BDI 6.985,25
 Total Geral 33.492,43

JEFFERSON
 MESQUITA
 CARNEIRO:0504396323
 96323

Assinado de forma digital por JEFFERSON MESQUITA CARNEIRO:0504396323
 Dados: 2023.02.15 16:27:13 -03'00'

J R CONSTRUTORA E ENGENHARIA PIMENTEL LTDA
CNPJ: 29.403.541/0001-42
Nome: Jefferson Mesquita Carneiro
Título: Sócio Administrador

RAISSA CRISTINA PIMENTEL
 SOUSA:04774136336
 336

Assinado de forma digital por RAISSA CRISTINA PIMENTEL SOUSA:04774136336
 Dados: 2023.02.15 16:27:25 -03'00'

Responsável Técnico
Nome: Raissa Cristina Pimentel Sousa
Título: Engenheira Civil
CREA: 111678970-1



CNPJ nº: 29.403.541/0001-42 I.E nº: 12.550492-6 I.M nº: 5085-7
 Av. José Vieira de Melo, N: 264, Bairro: Rodoviário Lago da Pedra/MA
 Fone: (98) 97021-1010 E-mail: jrconstrutora.eng@gmail.com

CÁLCULO DE BDI		Construção de Edifícios			Rodovias e Ferrovias - Infra Urbana, praças, calçadas, etc.			Abastecimento de Água, Coleta de Esgoto			Fornecimento de materiais e equipamentos			Construção e Manutenção de Estações e Redes de Distribuição de Energia Elétrica			Portuárias, Marítimas e Fluviais		
Item componente do BDI	% Informado	1º Q	Médio	3º Q	1º Q	Médio	3º Q	1º Q	Médio	3º Q	1º Q	Médio	3º Q	1º Q	Médio	3º Q	1º Q	Médio	3º Q
Administração Central (AC)	4,00	3,00	4,00	5,50	3,80	4,01	4,67	3,43	4,93	6,71	1,50	3,45	4,49	5,29	5,92	7,93	4,00	5,52	7,85
Seguro (S) e Garantia (G)	0,80	0,80	0,80	1,00	0,32	0,40	0,74	0,28	0,49	0,75	0,30	0,48	0,82	0,25	0,51	0,56	0,81	1,22	1,99
Risco	0,97	0,97	1,27	1,27	0,50	0,56	0,97	1,00	1,39	1,74	0,56	0,85	0,89	1,00	1,48	1,97	1,46	2,32	3,16
Despesas Financeiras (DF)	0,59	0,59	1,23	1,39	1,02	1,11	1,21	0,94	0,99	1,17	0,85	0,85	1,11	1,00	1,07	1,11	0,94	1,02	1,33
Lucro (L)	6,16	6,16	7,40	8,96	6,64	7,30	8,69	6,74	8,04	9,40	3,50	5,11	6,22	8,00	8,31	9,51	7,14	8,40	10,43
Impostos (I) - PIS, COFINS, ISSQN	6,15																		
Contribuição Previdenciária (I) - CPRB	4,50																		

Conforme Legislação Específica
 Alíquota definida pela lei 12.844/13 (CPRB – contribuição previdenciária sobre a receita bruta).

Observações

1) Preencher apenas a coluna % informado (Coluna B)

2) Os Tributos normalmente aplicáveis são: PIS (0,65%), COFINS (3,00%) e ISS (variável até 5,00% conforme o município).

3) O cálculo do BDI se baseia na fórmula abaixo utilizada pelo Acórdão 2622/13 do TCU.

B.D.I = 26,41%

Fórmula Utilizada:

$$BDI = \left[\frac{(1 + AC + G + R) * (1 + DF) * (1 + L)}{1 - I} \right] * 100$$

VALORES DE BDI POR TIPO DE OBRA

Tipo de Obra	1º Q	Médio	3º Q
Construção de Edifícios	20,34	22,12	25,00
Construção de Rodovias e Ferrovias - Infra Urbana, praças, etc.	19,60	20,97	24,23
Rede de Abastecimento de Água, Coleta de Esgotos	20,76	24,18	26,44
Estações e Redes de Distribuição de Energia Elétrica	24,00	25,84	27,86
Obras Portuárias, Marítimas e Fluviais	22,80	27,48	30,95
Fornecimento de Materiais e Equipamentos	11,10	14,02	16,80

Observações sobre os % informados no cálculo do BDI, neste caso:

OS VALORES % INFORMADO ENQUADRAM-SE NOS LIMITES DO ACÓRDÃO 2622/2013-TCU

OS VALORES % INFORMADO DE I FOI CONSIDERADO OS PERCENTUAIS INDICADOS DO ITEM 2) DO CAMPO OBSERVAÇÕES DO ACÓRDÃO 2622/2013-TCU

OS VALORES % INFORMADO DE (CPRB) FOI CONSIDERADO O PERCENTUAL INDICADO PELA LEI 12.844/13.

Preencher as células 16 a 22 da coluna C com os percentuais

Indicar nas células 35 a 40 conforme os percentuais indicados na coluna C e os padrões do Acórdão do TCU

Acórdão:

64.1. para alguns tipos de obras como construção e reforma de edifícios, ou saneamento e obras hidráulicas, ou ainda, rodoviárias e ferroviárias, não há aparente vantagem em se desagregar em dois tipos distintos de obras com BDIs específicos, tendo em vista que cada agrupamento desses possui mais características gerais comuns que diferenciadas.

JEFFERSON MESQUITA CARNEIRO:05043996323
 Assinado de forma digital por JEFFERSON MESQUITA CARNEIRO:05043996323
 Dados: 2023.02.15 16:27:42 -03'00'

J R CONSTRUTORA E ENGENHARIA PIMENTEL LTDA
CNPJ: 29.403.541/0001-42
Nome: Jefferson Mesquita Carneiro
Título: Sócio Administrador

RAISSA CRISTINA PIMENTEL SOUSA:04774136336
 Assinado de forma digital por RAISSA CRISTINA PIMENTEL SOUSA:04774136336
 Dados: 2023.02.15 16:27:55 -03'00'

Responsável Técnico
Nome: Raissa Cristina Pimentel Sousa
Título: Engenheira Civil
CREA: 111678970-1